



ESTADO DO PIAUÍ
PREFEITURA MUNICIPAL DE FRANCISCO SANTOS
CNPJ 06.553.713/0001-69
Praça Licínio Pereira, 24 – Centro
CEP: 64.645-000

Lei nº 440 de 28 de 09 de 2021.

Ementa:

Ata do 1º sessão da Câmara Municipal de Francisco Santos

PRESIDENTE DA CÂMARA

Dispõe sobre o Plano Plurianual do Município de Francisco Santos – PI, para o quadriênio 2022/2025 e dá outras providências.

O PREFEITO MUNICIPAL DE FRANCISCO SANTOS – ESTADO DO PIAUÍ faz saber a todos os habitantes do município que a Câmara Municipal aprovou e ele sanciona a seguinte lei:

Art. 1º - Os objetivos e metas da Administração para o quadriênio 2022/2025 serão financiados com os recursos previstos no Anexo I desta Lei.

Art. 2º - O Plano Plurianual da Administração Pública Municipal de Francisco Santos para o quadriênio 2022/2025 contemplará as despesas de capital e outras dela decorrentes, e para as relativas aos programas de duração continuada e está expresso nas planilhas do Anexo II desta Lei.

§ 1º - As planilhas que compõem o Plano Plurianual, representadas nos Anexos I, II e III desta Lei, serão estruturadas em programas, objetivos, ações, produtos, unidades de medida, metas físicas e fontes de recursos.

§ 2º - Para fins desta Lei, considera-se:

I – PROGRAMA, o instrumento de organização da ação governamental visando à concretização dos objetivos pretendidos;

II – Objetivos, os resultados que se pretende alcançar com a realização das ações governamentais;

III – Ações, o conjunto de procedimentos e trabalhos governamentais com vista à execução do programa;

IV – Produto, os bens e serviços produzidos em cada ação governamental na execução do programa;

V – Metas, os objetivos quantitativos em termos de produtos e resultados a alcançar.



ESTADO DO PIAUÍ
PREFEITURA MUNICIPAL DE FRANCISCO SANTOS
CNPJ 06.553.713/0001-69
Praça Licínio Pereira, 24 – Centro
CEP: 64.645-000

Art. 3º - Os programas da Administração municipal para o quadriênio 2022/2025, são aqueles constantes do Anexo III desta Lei.

Art. 4º - As metas físicas e fiscais por ações em cada programa serão demonstradas na forma do Anexo II desta Lei.

Art. 5º - Os valores constantes dos Anexos desta Lei estão orçados, a preços correntes com projeção de inflação de 6,5% (seis e meio por cento) ao ano e serão financiados de acordo com as fontes de recursos previstas no Anexo I desta Lei.

Art. 6º - As alterações na programação somente poderão ser promovidas mediante Lei específica votada e aprovada, em dois turnos, na Câmara Municipal de vereadores por maioria absoluta.

Art. 7º - O Poder Executivo poderá aumentar ou diminuir as metas físicas estabelecidas a fim de compatibilizar a despesa orçada com a receita estimada em cada exercício de forma a assegurar o permanente equilíbrio das contas públicas.


Art. 8º - As prioridades da Administração Municipal em cada exercício serão expressas na Lei de Diretrizes Orçamentárias e extraídas dos Anexos desta Lei.

Art. 9º - Nenhum investimento cuja execução ultrapasse um exercício financeiro poderá ser iniciado sem prévia inclusão no Plano Plurianual, ou sem lei que autorize sua inclusão.

Art. 10 - Esta lei, após sua publicação, entrará em vigor a partir do primeiro dia do mês de janeiro de 2022.

Art. 11 – Revogam-se as disposições em contrário.

Gabinete do Prefeito Municipal de Francisco Santos (PI), em 28 de setembro de 2021.


Luis José de Barros
Prefeito Municipal

Atas do ato de sessão de hoje
Membros da Câmara Municipal de Francisco Santos

PRESEMANTE DA CÂMARA

Aprovado em Licínio Pereira
discussão por unanimidade
das Sessões em 29.10.2021
Pleoma Francisco de Sousa
SECRETARIA CÂMARA

Sancionada
Nesta data 29/10/2021

Prefeito Municipal

| CÓDIGO | DESCRIÇÃO DA RECEITA | Previsão/2022 | Previsão/2023 | Previsão/2024 | Previsão/2025 | TOTAL | FONTE DE RECURSO |
|---------------------|--|----------------------|----------------------|----------------------|----------------------|-----------------------|------------------------------------|
| 1000.00.0.0- | RECEITAS CORRENTES | 31.955.671,00 | 33.233.897,24 | 33.873.010,36 | 34.512.124,48 | 133.574.703,08 | - |
| 1100.00.0.0- | IMPOSTOS, TAXAS E CONTRIBUIÇÕES DE MELHORIA | 632.757,00 | 658.066,68 | 670.721,52 | 683.377,36 | 2.644.922,56 | - |
| 1110.00.0.0- | IMPOSTOS | 518.090,00 | 538.813,00 | 549.175,40 | 559.537,00 | 2.165.615,40 | - |
| 1112.00.0.0- | IMPOSTOS SOBRE O PATRIMÔNIO | 49.860,00 | 51.854,40 | 52.851,60 | 53.848,80 | 208.414,80 | - |
| 1112.50.0.0- | IMPOSTO SOBRE A PROPRIEDADE PREDIAL E TERRITORIAL URBANA | 26.510,00 | 27.570,40 | 28.100,60 | 28.630,80 | 110.811,80 | - |
| 1112.50.0.1-01 | Imposto sobre a Propriedade Predial e Territorial Urbana | 25.460,00 | 26.478,40 | 26.987,60 | 27.496,80 | 106.422,80 | 500-Recursos não vinculados de Imp |
| 1112.50.0.2-02 | IPTU - Multas e Juros de Mora | 1.050,00 | 1.092,00 | 1.113,00 | 1.134,00 | 4.389,00 | 500-Recursos não vinculados de Imp |
| 1112.53.0.0- | IMPOSTOS SOBRE TRANSMISSÃO "INTER VIVOS" DE BENS IMÓVEIS E DE DIREITOS REAIS SOBRE IMÓVEIS | 23.350,00 | 24.284,00 | 24.751,00 | 25.218,00 | 97.603,00 | - |
| 1112.53.0.1-02 | Imposto sobre Transmissão "Inter Vivos" de Bens Imóveis e de Direitos | 22.400,00 | 23.296,00 | 23.744,00 | 24.192,00 | 93.632,00 | 500-Recursos não vinculados de Imp |
| 1112.53.0.2-02 | ITBI -Multas e Juros de Mora | 950,00 | 988,00 | 1.007,00 | 1.026,00 | 3.971,00 | 500-Recursos não vinculados de Imp |
| 1113.00.0.0- | IMPOSTOS SOBRE A RENDA E PROVENTOS DE QUALQUER NATUREZA | 307.580,00 | 319.882,60 | 326.034,80 | 332.186,20 | 1.285.683,60 | - |
| 1113.03.0.0- | IMPOSTO SOBRE A RENDA - RETIDO NA FONTE | 307.580,00 | 319.882,60 | 326.034,80 | 332.186,20 | 1.285.683,60 | - |
| 1113.03.1.0- | IMPOSTO SOBRE A RENDA - RETIDO NA FONTE - TRABALHO | 252.260,00 | 262.350,40 | 267.395,60 | 272.440,80 | 1.054.446,80 | - |
| 1113.03.1.1-01 | Imposto sobre a Renda - Retido na Fonte - Trabalho | 252.260,00 | 262.350,40 | 267.395,60 | 272.440,80 | 1.054.446,80 | 500-Recursos não vinculados de Imp |
| 1113.03.4.0- | IMPOSTO SOBRE A RENDA - RETIDO NA FONTE - OUTROS RENDIMENTOS | 55.320,00 | 57.532,20 | 58.639,20 | 59.745,40 | 231.236,80 | - |
| 1113.03.4.1-02 | Imposto sobre a Renda - Retido na Fonte - Outros Rendimentos | 55.320,00 | 57.532,20 | 58.639,20 | 59.745,40 | 231.236,80 | 500-Recursos não vinculados de Imp |
| 1114.00.0.0- | IMPOSTOS SOBRE A PRODUÇÃO E CIRCULAÇÃO DE MERCADORIAS E SERVIÇOS | 160.650,00 | 167.076,00 | 170.289,00 | 173.502,00 | 671.517,00 | - |
| 1114.51.0.0- | IMPOSTOS SOBRE SERVIÇOS | 160.650,00 | 167.076,00 | 170.289,00 | 173.502,00 | 671.517,00 | - |
| 1114.51.1.0- | IMPOSTO SOBRE SERVIÇOS DE QUALQUER NATUREZA - ISSQN | 160.650,00 | 167.076,00 | 170.289,00 | 173.502,00 | 671.517,00 | - |
| 1114.51.1.1-03 | Imposto sobre Serviços de Qualquer Natureza - ISSQN | 158.200,00 | 164.528,00 | 167.692,00 | 170.856,00 | 661.276,00 | 500-Recursos não vinculados de Imp |
| 1114.51.1.2-01 | ISSQN - Multas e Juros de Mora | 2.450,00 | 2.548,00 | 2.597,00 | 2.646,00 | 10.241,00 | 500-Recursos não vinculados de Imp |
| 1120.00.0.0- | TAXAS | 111.185,00 | 115.632,40 | 117.855,20 | 120.079,80 | 464.752,40 | - |
| 1121.00.0.0- | TAXAS PELO EXERCÍCIO DO PODER DE POLÍCIA | 105.635,00 | 109.860,40 | 111.972,20 | 114.085,80 | 441.553,40 | - |

LUIS JOSE DE BARROS
 PREFEITO MUNICIPAL

EDMILSON BORGES DE MOURA
 CONTADOR CRC/PI 6315/0-0

| CÓDIGO | DESCRIÇÃO DA RECEITA | Previsão/2022 | Previsão/2023 | Previsão/2024 | Previsão/2025 | TOTAL | FONTE DE RECURSO |
|----------------|---|---------------|---------------|---------------|---------------|------------|------------------------------------|
| 1121.01.0.0- | TAXAS DE INSPEÇÃO, CONTROLE E FISCALIZAÇÃO | 97.561,00 | 101.463,44 | 103.413,76 | 105.365,88 | 407.804,08 | - |
| 1121.01.0.1-24 | Taxa Linc p/ Func Est Com., Ind e Pres de Serviços | 35.600,00 | 37.024,00 | 37.736,00 | 38.448,00 | 148.808,00 | 753-Recursos provenientes de taxas |
| 1121.01.0.1-25 | Taxa de Publicidade Comercial | 7.450,00 | 7.748,00 | 7.897,00 | 8.046,00 | 31.141,00 | 753-Recursos provenientes de taxas |
| 1121.01.0.1-27 | Taxa de Func de Est em Horário Especial | 6.426,00 | 6.683,04 | 6.811,56 | 6.940,08 | 26.860,68 | 753-Recursos provenientes de taxas |
| 1121.01.0.1-28 | Taxa de Licença para Execução de Obras | 8.800,00 | 9.152,00 | 9.328,00 | 9.504,00 | 36.784,00 | 753-Recursos provenientes de taxas |
| 1121.01.0.1-30 | Taxa de Utilização de Area de Domínio Público | 6.200,00 | 6.448,00 | 6.572,00 | 6.696,00 | 25.916,00 | 753-Recursos provenientes de taxas |
| 1121.01.0.1-31 | Taxa de Aprovação do Projeto de Construção Civil | 5.653,00 | 5.879,12 | 5.992,18 | 6.105,24 | 23.629,54 | 753-Recursos provenientes de taxas |
| 1121.01.0.1-34 | Taxa de Apreensão, Dep. ou Liberação de Animais | 11.566,00 | 12.028,64 | 12.259,96 | 12.491,28 | 48.345,88 | 753-Recursos provenientes de taxas |
| 1121.01.0.1-40 | Outras Taxas pelo Exercício do Poder de Polícia - Principal | 13.366,00 | 13.900,64 | 14.167,06 | 14.435,28 | 55.868,98 | 753-Recursos provenientes de taxas |
| 1121.01.0.2-02 | Taxas pelo Exercício do Poder de Polícia - Multas e Juros de Mora | 2.500,00 | 2.600,00 | 2.650,00 | 2.700,00 | 10.450,00 | 753-Recursos provenientes de taxas |
| 1121.50.0.0- | TAXA DE FISCALIZAÇÃO DE VIGILÂNCIA SANITÁRIA | 4.076,00 | 4.239,04 | 4.320,56 | 4.402,08 | 17.037,68 | - |
| 1121.50.0.1-01 | Taxa de Fiscalização de Vigilância Sanitária - Principal | 2.948,00 | 3.065,92 | 3.124,88 | 3.183,84 | 12.322,64 | 753-Recursos provenientes de taxas |
| 1121.50.0.2-01 | Taxa de Fiscalização de Vigilância Sanitária - Multas e Juros de Mora | 1.128,00 | 1.173,12 | 1.195,68 | 1.218,24 | 4.715,04 | 753-Recursos provenientes de taxas |
| 1121.51.0.0- | TAXA DE SAÚDE SUPLEMENTAR | 3.998,00 | 4.157,92 | 4.237,88 | 4.317,84 | 16.711,64 | - |
| 1121.51.0.1-02 | Taxa de Saúde Suplementar - Principal | 2.948,00 | 3.065,92 | 3.124,88 | 3.183,84 | 12.322,64 | 753-Recursos provenientes de taxas |
| 1121.51.0.2-01 | Taxa de Saúde Suplementar - Multas e Juros de Mora | 1.050,00 | 1.092,00 | 1.113,00 | 1.134,00 | 4.389,00 | 753-Recursos provenientes de taxas |
| 1122.00.0.0- | TAXAS PELA PRESTAÇÃO DE SERVIÇOS | 5.550,00 | 5.772,00 | 5.883,00 | 5.994,00 | 23.199,00 | - |
| 1122.01.0.0- | TAXAS PELA PRESTAÇÃO DE SERVIÇOS EM GERAL | 5.550,00 | 5.772,00 | 5.883,00 | 5.994,00 | 23.199,00 | - |
| 1122.01.0.1-01 | Taxas pela Prestação de Serviços em Geral - Principal | 5.000,00 | 5.200,00 | 5.300,00 | 5.400,00 | 20.900,00 | 753-Recursos provenientes de taxas |
| 1122.01.0.2-01 | Taxas pela Prestação de serviços em Geral - Multas e Juros de Mora | 550,00 | 572,00 | 583,00 | 594,00 | 2.299,00 | 753-Recursos provenientes de taxas |
| 1130.00.0.0- | CONTRIBUIÇÃO DE MELHORIA | 3.482,00 | 3.621,28 | 3.690,92 | 3.760,56 | 14.554,76 | - |
| 1131.00.0.0- | CONTRIBUIÇÃO DE MELHORIA | 3.482,00 | 3.621,28 | 3.690,92 | 3.760,56 | 14.554,76 | - |
| 1131.99.0.0- | OUTRAS CONTRIBUIÇÕES DE MELHORIA | 3.482,00 | 3.621,28 | 3.690,92 | 3.760,56 | 14.554,76 | - |

LUIS JOSÉ DE BARROS
 PREFEITO MUNICIPAL

EDMILSON BORGES DE MOURA
 CONTADOR CRC/PI 6315/0-0

| CÓDIGO | DESCRIÇÃO DA RECEITA | Previsão/2022 | Previsão/2023 | Previsão/2024 | Previsão/2025 | TOTAL | FONTE DE RECURSO |
|----------------|---|---------------|---------------|---------------|---------------|--------------|------------------------------------|
| 1131.99.0.1-01 | Outras Contribuições de Melhoria | 3.482,00 | 3.621,28 | 3.690,92 | 3.760,56 | 14.554,76 | 753-Recursos provenientes de taxas |
| 1200.00.0.0- | CONTRIBUIÇÕES | 1.016.752,00 | 1.057.422,08 | 1.077.757,12 | 1.098.092,16 | 4.250.023,36 | - |
| 1210.00.0.0- | CONTRIBUIÇÕES SOCIAIS | 905.000,00 | 941.200,00 | 959.300,00 | 977.400,00 | 3.782.900,00 | - |
| 1215.00.0.0- | CONTRIBUIÇÕES PARA REGIMES PRÓPRIOS DE PREVIDÊNCIA E SISTEMA DE PROTEÇÃO SOCIAL | 905.000,00 | 941.200,00 | 959.300,00 | 977.400,00 | 3.782.900,00 | - |
| 1215.01.0.0- | CONTRIBUIÇÃO DO SERVIDOR CIVIL | 905.000,00 | 941.200,00 | 959.300,00 | 977.400,00 | 3.782.900,00 | - |
| 1215.01.1.0- | CONTRIBUIÇÃO DO SERVIDOR CIVIL ATIVO | 905.000,00 | 941.200,00 | 959.300,00 | 977.400,00 | 3.782.900,00 | - |
| 1215.01.1.1-01 | Contribuição do Servidor Civil Ativo - Principal | 900.000,00 | 936.000,00 | 954.000,00 | 972.000,00 | 3.762.000,00 | 800-Recursos vinculados ao RPPS - |
| 1215.01.1.2-01 | Contribuição do Servidor Civil Ativo - Multas e Juros de Mora | 5.000,00 | 5.200,00 | 5.300,00 | 5.400,00 | 20.900,00 | 800-Recursos vinculados ao RPPS - |
| 1240.00.0.0- | CONTRIBUIÇÃO PARA O CUSTEIO DO SERVIÇO DE ILUMINAÇÃO PÚBLICA | 111.752,00 | 116.222,08 | 118.457,12 | 120.692,16 | 467.123,36 | - |
| 1241.00.0.0- | CONTRIBUIÇÃO PARA O CUSTEIO DO SERVIÇO DE ILUMINAÇÃO PÚBLICA | 111.752,00 | 116.222,08 | 118.457,12 | 120.692,16 | 467.123,36 | - |
| 1241.50.0.0- | CONTRIBUIÇÃO PARA O CUSTEIO DO SERVIÇO DE ILUMINAÇÃO PÚBLICA | 111.752,00 | 116.222,08 | 118.457,12 | 120.692,16 | 467.123,36 | - |
| 1241.50.0.1-01 | Contribuição para o Custeio do Serviço de Iluminação Pública - COSIP | 110.450,00 | 114.868,00 | 117.077,00 | 119.286,00 | 461.681,00 | 751-Recursos da Contribuição para |
| 1241.50.0.2-01 | Contribuição para o Custeio do Serviço de Iluminação Pública - Multas | 1.302,00 | 1.354,08 | 1.380,12 | 1.406,16 | 5.442,36 | 751-Recursos da Contribuição para |
| 1300.00.0.0- | RECEITA PATRIMONIAL | 171.055,00 | 177.897,20 | 181.318,30 | 184.739,40 | 715.009,90 | - |
| 1310.00.0.0- | EXPLORAÇÃO DO PATRIMÔNIO IMOBILIÁRIO DO ESTADO | 12.849,00 | 13.362,96 | 13.619,94 | 13.876,92 | 53.708,82 | - |
| 1311.00.0.0- | EXPLORAÇÃO DO PATRIMÔNIO IMOBILIÁRIO DO ESTADO | 12.849,00 | 13.362,96 | 13.619,94 | 13.876,92 | 53.708,82 | - |
| 1311.01.0.0- | ALUGUÉIS, ARRENDAMENTOS, FOROS, LAUDÊMIOS, TARIFAS DE OCUPAÇÃO | 6.764,00 | 7.034,56 | 7.169,84 | 7.305,12 | 28.273,52 | - |
| 1311.01.1.0- | ALUGUÉIS E ARRENDAMENTOS | 3.833,00 | 3.986,32 | 4.062,98 | 4.139,64 | 16.021,94 | - |
| 1311.01.1.1-01 | Aluguéis e Arrendamentos - Principal | 2.831,00 | 2.944,24 | 3.000,86 | 3.057,48 | 11.833,58 | 501-Outros Recursos Não Vinculados |
| 1311.01.1.2-01 | Aluguéis e Arrendamentos - Multas e Juros de Mora | 1.002,00 | 1.042,08 | 1.062,12 | 1.082,16 | 4.188,36 | 501-Outros Recursos Não Vinculados |
| 1311.01.2.0- | FOROS, LAUDÊMIOS E TARIFAS DE OCUPAÇÃO | 2.931,00 | 3.048,24 | 3.106,86 | 3.165,48 | 12.251,58 | - |
| 1311.01.2.1-01 | Foros, Laudêmiros e Tarifas de Ocupação - Principal | 2.401,00 | 2.497,04 | 2.545,06 | 2.593,08 | 10.036,18 | 501-Outros Recursos Não Vinculados |
| 1311.01.2.2-01 | Foros, Laudêmiros e Tarifas de Ocupação - Multas e Juros de Mora | 530,00 | 551,20 | 561,80 | 572,40 | 2.215,40 | 501-Outros Recursos Não Vinculados |

LUIS JOSÉ DE BARROS
 PREFEITO MUNICIPAL

EDMILSON BORGES DE MOURA
 CONTADOR CRC/PI 6315/0-0

| CÓDIGO | DESCRIÇÃO DA RECEITA | | | | TOTAL | FONTE DE RECURSO | |
|----------------|--|---------------|---------------|---------------|------------|------------------|------------------------------------|
| | Previsão/2022 | Previsão/2023 | Previsão/2024 | Previsão/2025 | | | |
| 1311.02.0.0- | CONCESSÃO, PERMISSÃO, AUTORIZAÇÃO OU CESSÃO DO DIREITO DE USO DE BENS IMÓVEIS PÚBLICOS | 3.396,00 | 3.531,84 | 3.599,76 | 3.667,68 | 14.195,28 | - |
| 1311.02.0.1-01 | Concessão, Permissão, Autorização ou Cessão do Direito de Uso de Bens Imóveis Públicos - Principal | 2.476,00 | 2.575,04 | 2.624,56 | 2.674,08 | 10.349,68 | 501-Outros Recursos Não Vinculados |
| 1311.02.0.2-01 | Concessão, Permissão, Autorização ou Cessão do Direito de Uso de Bens Imóveis- Multas e Juros de Mor | 920,00 | 956,80 | 975,20 | 993,60 | 3.845,60 | 501-Outros Recursos Não Vinculados |
| 1311.99.0.0- | OUTRAS RECEITAS IMOBILIÁRIAS | 2.689,00 | 2.796,56 | 2.850,34 | 2.904,12 | 11.240,02 | - |
| 1311.99.0.1-01 | Outras Receitas Imobiliárias - Principal | 1.769,00 | 1.839,76 | 1.875,14 | 1.910,52 | 7.394,42 | 501-Outros Recursos Não Vinculados |
| 1311.99.0.2-01 | Outras Receitas Imobiliárias - Multas e Juros de Mora | 920,00 | 956,80 | 975,20 | 993,60 | 3.845,60 | 501-Outros Recursos Não Vinculados |
| 1320.00.0.0- | VALORES MOBILIÁRIOS | 151.468,00 | 157.526,72 | 160.556,08 | 163.585,44 | 633.136,24 | - |
| 1321.00.0.0- | JUROS E CORREÇÕES MONETÁRIAS | 142.402,00 | 148.098,08 | 150.946,12 | 153.794,16 | 595.240,36 | - |
| 1321.01.0.0- | REMUNERAÇÃO DE DEPÓSITOS BANCÁRIOS | 56.402,00 | 58.658,08 | 59.786,12 | 60.914,16 | 235.760,36 | - |
| 1321.01.0.1-01 | Remuneração de Depósitos Bancários - FUNDEB | 8.360,00 | 8.694,40 | 8.861,60 | 9.028,80 | 34.944,80 | 540-Transferências do FUNDEB - Imp |
| 1321.01.0.1-02 | Remuneração de Depósitos Bancários - CIDE | 1.250,00 | 1.300,00 | 1.325,00 | 1.350,00 | 5.225,00 | 750-Recursos da Contribuição de In |
| 1321.01.0.1-03 | Remuneração de Depósitos Bancários - SUS | 4.200,00 | 4.368,00 | 4.452,00 | 4.536,00 | 17.556,00 | 659-Outros Recursos Vinculados à S |
| 1321.01.0.1-04 | Remuneração de Depósitos Bancários - Convênios Educação | 980,00 | 1.019,20 | 1.038,80 | 1.058,40 | 4.096,40 | 599-Outros Recursos Vinculados à E |
| 1321.01.0.1-05 | Remuneração de Depósitos Bancários - FNDE | 2.500,00 | 2.600,00 | 2.650,00 | 2.700,00 | 10.450,00 | 599-Outros Recursos Vinculados à E |
| 1321.01.0.1-06 | Remuneração de Depósitos Bancários - Convênios Saúde | 1.230,00 | 1.279,20 | 1.303,80 | 1.328,40 | 5.141,40 | 659-Outros Recursos Vinculados à S |
| 1321.01.0.1-07 | Remuneração de Depósitos Bancários - Outros Convênios | 2.897,00 | 3.012,88 | 3.070,82 | 3.128,76 | 12.109,46 | 700-Outras Transferências de Convê |
| 1321.01.0.1-08 | Remuneração de Depósitos Bancários - UMS | 680,00 | 707,20 | 720,80 | 734,40 | 2.842,40 | 659-Outros Recursos Vinculados à S |
| 1321.01.0.1-09 | Remuneração de Depósitos Bancários - FNAS | 1.035,00 | 1.076,40 | 1.097,10 | 1.117,80 | 4.326,30 | 669-Outros Recursos Vinculados à A |
| 1321.01.0.1-10 | Remuneração de Depósitos Bancários - PDDE | 720,00 | 748,80 | 763,20 | 777,60 | 3.009,60 | 551-Transferências de Recursos do |
| 1321.01.0.1-11 | Remuneração de Depósitos Bancários - PNAE | 480,00 | 499,20 | 508,80 | 518,40 | 2.006,40 | 552-Transferências de Recursos do |
| 1321.01.0.1-12 | Remuneração de Depósitos Bancários - PNATE | 380,00 | 395,20 | 402,80 | 410,40 | 1.588,40 | 553-Transferências de Recursos do |
| 1321.01.0.1-13 | Remuneração de Depósitos Bancários - QSE | 5.800,00 | 6.032,00 | 6.148,00 | 6.264,00 | 24.244,00 | 550-Transferência do Salário-Educa |
| 1321.01.0.1-23 | Remuneração do Depósitos Bancários - SMS | 8.250,00 | 8.580,00 | 8.745,00 | 8.910,00 | 34.485,00 | 659-Outros Recursos Vinculados à S |

LUIS JOSE DE BARROS
 PREFEITO MUNICIPAL

EDMILSON BORGES DE MOURA
 CONTADOR CRC/PI 6315/0-0

| CÓDIGO | DESCRIÇÃO DA RECEITA | | | | TOTAL | FONTE DE RECURSO |
|----------------|---|---------------|---------------|---------------|------------|------------------------------------|
| | Previsão/2022 | Previsão/2023 | Previsão/2024 | Previsão/2025 | | |
| 1321.01.0.1-24 | Remuneração de Depósitos Bancários - Outros Recursos Não Vinculados | | | | 30.597,60 | 501-Outros Recursos Não Vinculados |
| | 7.320,00 | 7.612,80 | 7.759,20 | 7.905,60 | | |
| 1321.01.0.1-25 | Remuneração de Depósitos Bancários - Precatórios FUNDEF | | | | 22.990,00 | 544-Recursos de Precatórios do FUN |
| | 5.500,00 | 5.720,00 | 5.830,00 | 5.940,00 | | |
| 1321.01.0.1-26 | Remuneração de Depósitos Bancários - Outros Recursos Vinculados | | | | 20.147,60 | 899-Outros Recursos Vinculados |
| | 4.820,00 | 5.012,80 | 5.109,20 | 5.205,60 | | |
| 1321.04.0.0- | REMUNERAÇÃO DOS RECURSOS DO REGIME PRÓPRIO DE PREVIDÊNCIA SOCIAL - RPPS | | | | 359.480,00 | - |
| | 86.000,00 | 89.440,00 | 91.160,00 | 92.880,00 | | |
| 1321.04.0.1-04 | Remuneração dos Recursos do RPPS - Principal | | | | 334.400,00 | 800-Recursos vinculados ao RPPS - |
| | 80.000,00 | 83.200,00 | 84.800,00 | 86.400,00 | | |
| 1321.04.0.1-05 | Remuneração dos Recursos do RPPS - Taxa de Administração | | | | 25.080,00 | 802-Recursos vinculados ao RPPS - |
| | 6.000,00 | 6.240,00 | 6.360,00 | 6.480,00 | | |
| 1329.00.0.0- | OUTROS VALORES MOBILIÁRIOS | | | | 37.895,88 | - |
| | 9.066,00 | 9.428,64 | 9.609,96 | 9.791,28 | | |
| 1329.99.0.0- | OUTROS VALORES MOBILIÁRIOS | | | | 37.895,88 | - |
| | 9.066,00 | 9.428,64 | 9.609,96 | 9.791,28 | | |
| 1329.99.0.1-06 | Outros Valores Mobiliários - Principal | | | | 27.111,48 | 501-Outros Recursos Não Vinculados |
| | 6.486,00 | 6.745,44 | 6.875,16 | 7.004,88 | | |
| 1329.99.0.2-08 | Outros Valores Mobiliários - Multas e Juros de Mora | | | | 10.784,40 | 501-Outros Recursos Não Vinculados |
| | 2.580,00 | 2.683,20 | 2.734,80 | 2.786,40 | | |
| 1390.00.0.0- | DEMAIS RECEITAS PATRIMONIAIS | | | | 28.164,84 | - |
| | 6.738,00 | 7.007,52 | 7.142,28 | 7.277,04 | | |
| 1399.00.0.0- | OUTRAS RECEITAS PATRIMONIAIS | | | | 28.164,84 | - |
| | 6.738,00 | 7.007,52 | 7.142,28 | 7.277,04 | | |
| 1399.99.0.0- | OUTRAS RECEITAS PATRIMONIAIS | | | | 28.164,84 | - |
| | 6.738,00 | 7.007,52 | 7.142,28 | 7.277,04 | | |
| 1399.99.0.1-00 | Outras Receitas Patrimoniais - Principal | | | | 17.714,84 | 501-Outros Recursos Não Vinculados |
| | 4.238,00 | 4.407,52 | 4.492,28 | 4.577,04 | | |
| 1399.99.0.2-02 | Outras Receitas Patrimoniais - Multas e Juros de Mora | | | | 10.450,00 | 501-Outros Recursos Não Vinculados |
| | 2.500,00 | 2.600,00 | 2.650,00 | 2.700,00 | | |
| 1600.00.0.0- | RECEITA DE SERVIÇOS | | | | 213.180,00 | - |
| | 51.000,00 | 53.040,00 | 54.060,00 | 55.080,00 | | |
| 1610.00.0.0- | SERVIÇOS ADMINISTRATIVOS E COMERCIAIS GERAIS | | | | 190.745,94 | - |
| | 45.633,00 | 47.458,32 | 48.370,98 | 49.283,64 | | |
| 1611.00.0.0- | SERVIÇOS ADMINISTRATIVOS E COMERCIAIS GERAIS | | | | 190.745,94 | - |
| | 45.633,00 | 47.458,32 | 48.370,98 | 49.283,64 | | |
| 1611.01.0.0- | SERVIÇOS ADMINISTRATIVOS E COMERCIAIS GERAIS | | | | 51.581,20 | - |
| | 12.340,00 | 12.833,60 | 13.080,40 | 13.327,20 | | |
| 1611.01.0.1-01 | Serviços Administrativos e Comerciais Gerais - Principal | | | | 51.581,20 | 501-Outros Recursos Não Vinculados |
| | 12.340,00 | 12.833,60 | 13.080,40 | 13.327,20 | | |
| 1611.02.0.0- | INSCRIÇÃO EM CONCURSOS E PROCESSOS SELETIVOS | | | | 87.403,80 | - |
| | 20.910,00 | 21.746,40 | 22.164,60 | 22.582,80 | | |
| 1611.02.0.1-01 | Inscrição em Concursos e Processos Seletivos - Principal | | | | 87.403,80 | 501-Outros Recursos Não Vinculados |
| | 20.910,00 | 21.746,40 | 22.164,60 | 22.582,80 | | |
| 1611.03.0.0- | SERVIÇOS DE REGISTRO, CERTIFICAÇÃO E FISCALIZAÇÃO | | | | 51.760,94 | - |
| | 12.383,00 | 12.878,32 | 13.125,98 | 13.373,64 | | |

LUIS JOSÉ DE BARROS
 PREFEITO MUNICIPAL

EDMILSON BORGES DE MOURA
 CONTADOR CRC/PI 6315/0-0

| CÓDIGO | DESCRIÇÃO DA RECEITA | Previsão/2022 | Previsão/2023 | Previsão/2024 | Previsão/2025 | TOTAL | FONTE DE RECURSO |
|----------------|---|---------------|---------------|---------------|---------------|----------------|------------------------------------|
| 1611.03.0.1-01 | Serviços de Registro, Certificação e Fiscalização - Principal | 12.383,00 | 12.878,32 | 13.125,98 | 13.373,64 | 51.760,94 | 501-Outros Recursos Não Vinculados |
| 1690.00.0.0- | OUTROS SERVIÇOS | 5.367,00 | 5.581,68 | 5.689,02 | 5.796,36 | 22.434,06 | - |
| 1699.00.0.0- | OUTROS SERVIÇOS | 5.367,00 | 5.581,68 | 5.689,02 | 5.796,36 | 22.434,06 | - |
| 1699.99.0.0- | OUTROS SERVIÇOS | 5.367,00 | 5.581,68 | 5.689,02 | 5.796,36 | 22.434,06 | - |
| 1699.99.0.1-01 | Outros Serviços - Principal | 5.367,00 | 5.581,68 | 5.689,02 | 5.796,36 | 22.434,06 | 501-Outros Recursos Não Vinculados |
| 1700.00.0.0- | TRANSFERÊNCIAS CORRENTES | 29.898.571,00 | 31.094.513,84 | 31.692.485,26 | 32.290.456,68 | 124.976.026,78 | - |
| 1710.00.0.0- | TRANSFERÊNCIAS DA UNIÃO E DE SUAS ENTIDADES | 21.787.185,00 | 22.658.672,40 | 23.094.416,10 | 23.530.159,80 | 91.070.433,30 | - |
| 1711.00.0.0- | TRANSFERÊNCIAS DECORRENTES DE PARTICIPAÇÃO NA RECEITA DA UNIÃO | 10.341.014,00 | 10.754.654,56 | 10.961.474,84 | 11.168.295,12 | 43.225.438,52 | - |
| 1711.51.0.0- | COTA-PARTE DO FUNDO DE PARTICIPAÇÃO DOS MUNICÍPIOS - FPM | 10.319.596,00 | 10.732.379,84 | 10.938.771,76 | 11.145.163,68 | 43.135.911,28 | - |
| 1711.51.1.0- | COTA-PARTE DO FUNDO DE PARTICIPAÇÃO DOS MUNICÍPIOS - COTA MENSAL | 9.554.096,00 | 9.936.259,84 | 10.127.341,76 | 10.318.423,68 | 39.936.121,28 | - |
| 1711.51.1.1-01 | Cota-Parte do FPM - Cota Mensal | 9.554.096,00 | 9.936.259,84 | 10.127.341,76 | 10.318.423,68 | 39.936.121,28 | 500-Recursos não vinculados de Imp |
| 1711.51.2.0- | COTA-PARTE DO FUNDO DE PARTICIPAÇÃO DO MUNICÍPIOS - 1% COTA ENTREGUE NO MÊS DE DEZEMBRO | 382.750,00 | 398.060,00 | 405.715,00 | 413.370,00 | 1.599.895,00 | - |
| 1711.51.2.1-01 | Cota-Parte do FPM - 1% Cota entregue no mês de Dezembro | 382.750,00 | 398.060,00 | 405.715,00 | 413.370,00 | 1.599.895,00 | 500-Recursos não vinculados de Imp |
| 1711.51.3.0- | COTA-PARTE DO FUNDO DE PARTICIPAÇÃO DOS MUNICÍPIOS - 1% COTA ENTREGUE NO MÊS DE JULHO | 382.750,00 | 398.060,00 | 405.715,00 | 413.370,00 | 1.599.895,00 | - |
| 1711.51.3.1-01 | Cota-Parte do FPM - 1% Cota entregue no mês de Julho | 382.750,00 | 398.060,00 | 405.715,00 | 413.370,00 | 1.599.895,00 | 500-Recursos não vinculados de Imp |
| 1711.52.0.0- | COTA-PARTE DO IMPOSTO SOBRE A PROPRIEDADE TERRITORIAL RURAL | 3.218,00 | 3.346,72 | 3.411,08 | 3.475,44 | 13.451,24 | - |
| 1711.52.0.1-02 | Cota-Parte do Imp. sobre a Prop. Territorial Rural | 3.218,00 | 3.346,72 | 3.411,08 | 3.475,44 | 13.451,24 | 500-Recursos não vinculados de Imp |
| 1711.54.0.0- | COTA-PARTE DA CONTRIBUIÇÃO DE INTERVENÇÃO NO DOMÍNIO ECONÔMICO | 18.200,00 | 18.928,00 | 19.292,00 | 19.656,00 | 76.076,00 | - |
| 1711.54.0.1-01 | Cota-Parte da CIDE | 18.200,00 | 18.928,00 | 19.292,00 | 19.656,00 | 76.076,00 | 750-Recursos da Contribuição de In |
| 1712.00.0.0- | TRANSFERÊNCIAS DAS COMPENSAÇÕES FINANCEIRAS PELA EXPLORAÇÃO DE RECURSOS NATURAIS | 340.550,00 | 354.172,00 | 360.983,00 | 367.794,00 | 1.423.499,00 | - |
| 1712.52.0.0- | COTA-PARTE DA COMPENSAÇÃO FINANCEIRA PELA PRODUÇÃO DE PETRÓLEO | 124.630,00 | 129.615,20 | 132.107,80 | 134.600,40 | 520.953,40 | - |
| 1712.52.4.0- | COTA-PARTE DO FUNDO ESPECIAL DO PETRÓLEO - FEP | 124.630,00 | 129.615,20 | 132.107,80 | 134.600,40 | 520.953,40 | - |
| 1712.52.4.1-03 | Cota Parte do Fundo Especial do Petroleo - FEP | 124.630,00 | 129.615,20 | 132.107,80 | 134.600,40 | 520.953,40 | 799-Outras vinculações legais |

LUIS JOSÉ DE BARROS
 PREFEITO MUNICIPAL

EDMILSON BORGES DE MOURA
 CONTADOR CRC/PI 6315/0-0

| CÓDIGO | DESCRIÇÃO DA RECEITA | | | | TOTAL | FUNTE DE RECURSO |
|----------------|---|---------------|---------------|---------------|---------------|------------------------------------|
| | Previsão/2022 | Previsão/2023 | Previsão/2024 | Previsão/2025 | | |
| 1712.99.0.0- | OUTRAS TRANSFERÊNCIAS DECORRENTES DE COMPENSAÇÃO FINANCEIRA PELA EXPLORAÇÃO DE RECURSOS NATURAIS | | | | 902.545,60 | - |
| | 215.920,00 | 224.556,80 | 228.875,20 | 233.193,60 | | |
| 1712.99.0.1-04 | Outras Transf decorrentes de Comp Fin p/Explor de Rec Naturais | | | | 902.545,60 | 799-Outras vinculações legais |
| | 215.920,00 | 224.556,80 | 228.875,20 | 233.193,60 | | |
| 1713.00.0.0- | TRANSFERÊNCIAS DE RECURSOS DO SISTEMA ÚNICO DE SAÚDE - SUS | | | | 21.414.800,44 | - |
| | 5.123.158,00 | 5.328.084,32 | 5.430.547,48 | 5.533.010,64 | | |
| 1713.50.0.0- | TRANSFERÊNCIAS DE RECURSOS DO SISTEMA ÚNICO DE SAÚDE - SUS - REPASSES FUNDO A FUNDO - BLOCO DE MANUT | | | | 15.051.716,02 | - |
| | 3.600.889,00 | 3.744.924,56 | 3.816.942,34 | 3.888.960,12 | | |
| 1713.50.1.0- | TRANSFERÊNCIAS DE RECURSOS DO BLOCO DE MANUTENÇÃO DAS AÇÕES E SERVIÇOS PÚBLICOS DE SAÚDE - ATENÇÃO P | | | | 12.033.684,96 | - |
| | 2.878.872,00 | 2.994.026,88 | 3.051.604,32 | 3.109.181,76 | | |
| 1713.50.1.1-01 | APS - Desempemho | | | | 829.730,00 | 600-Transferências Fundo a Fundo d |
| | 198.500,00 | 206.440,00 | 210.410,00 | 214.380,00 | | |
| 1713.50.1.1-02 | APS - Capitação Ponderada | | | | 3.536.706,36 | 600-Transferências Fundo a Fundo d |
| | 846.102,00 | 879.946,08 | 896.868,12 | 913.790,16 | | |
| 1713.50.1.1-03 | Ações Estratégicas | | | | 2.234.419,00 | 600-Transferências Fundo a Fundo d |
| | 534.550,00 | 555.932,00 | 566.623,00 | 577.314,00 | | |
| 1713.50.1.1-04 | Agente Comunitário de Saúde | | | | 1.871.804,00 | 600-Transferências Fundo a Fundo d |
| | 447.800,00 | 465.712,00 | 474.668,00 | 483.624,00 | | |
| 1713.50.1.1-05 | Apoio à Manutenção dos Polos de Academia da Saúde | | | | 568.981,60 | 600-Transferências Fundo a Fundo d |
| | 136.120,00 | 141.564,80 | 144.287,20 | 147.009,60 | | |
| 1713.50.1.1-06 | Manutenção das Ações e Serviços Públicos de Saúde (CUSTEIO) | | | | 693.044,00 | 600-Transferências Fundo a Fundo d |
| | 165.800,00 | 172.432,00 | 175.748,00 | 179.064,00 | | |
| 1713.50.1.1-07 | Incremento Temporário ao Custeio dos Serviços de Atenção Básica em Saúde | | | | 2.299.000,00 | 600-Transferências Fundo a Fundo d |
| | 550.000,00 | 572.000,00 | 583.000,00 | 594.000,00 | | |
| 1713.50.2.0- | TRANSFERÊNCIAS DE RECURSOS DO BLOCO DE MANUTENÇÃO DAS AÇÕES E SERVIÇOS PÚBLICOS DE SAÚDE - ATENÇÃO E | | | | 693.796,40 | - |
| | 165.980,00 | 172.619,20 | 175.938,80 | 179.258,40 | | |
| 1713.50.2.1-01 | Manutenção das Ações e Serviços Públicos de Saúde - Atenção Especializada | | | | 693.796,40 | 600-Transferências Fundo a Fundo d |
| | 165.980,00 | 172.619,20 | 175.938,80 | 179.258,40 | | |
| 1713.50.3.0- | TRANSFERÊNCIAS DE RECURSOS DO BLOCO DE MANUTENÇÃO DAS AÇÕES E SERVIÇOS PÚBLICOS DE SAÚDE - VIGILÂNCIA | | | | 639.159,62 | - |
| | 152.909,00 | 159.025,36 | 162.083,54 | 165.141,72 | | |
| 1713.50.3.1-01 | Agentes de Combate às Endemias | | | | 197.296,00 | 600-Transferências Fundo a Fundo d |
| | 47.200,00 | 49.088,00 | 50.032,00 | 50.976,00 | | |
| 1713.50.3.1-02 | Vigilância em Saúde - Despesas Diversas | | | | 165.110,00 | 600-Transferências Fundo a Fundo d |
| | 39.500,00 | 41.080,00 | 41.870,00 | 42.660,00 | | |
| 1713.50.3.1-04 | Outras Ações de Vigilância em Saúde | | | | 276.753,62 | 600-Transferências Fundo a Fundo d |
| | 66.209,00 | 68.857,36 | 70.181,54 | 71.505,72 | | |
| 1713.50.4.0- | TRANSFERÊNCIAS DE RECURSOS DO BLOCO DE MANUTENÇÃO DAS AÇÕES E SERVIÇOS PÚBLICOS DE SAÚDE - ASSISTÊNC | | | | 364.496,00 | - |
| | 87.200,00 | 90.688,00 | 92.432,00 | 94.176,00 | | |
| 1713.50.4.1-01 | Assistência Farmacêutica e Insumos Estratégicos | | | | 263.089,20 | 600-Transferências Fundo a Fundo d |
| | 62.940,00 | 65.457,60 | 66.716,40 | 67.975,20 | | |
| 1713.50.4.1-02 | Outras Ações de Assistência Farmacêutica | | | | 101.406,80 | 600-Transferências Fundo a Fundo d |
| | 24.260,00 | 25.230,40 | 25.715,60 | 26.200,80 | | |
| 1713.50.5.0- | TRANSFERÊNCIAS DE RECURSOS DO BLOCO DE MANUTENÇÃO DAS AÇÕES E SERVIÇOS PÚBLICOS DE SAÚDE - GESTÃO DO | | | | 642.407,48 | - |
| | 153.686,00 | 159.833,44 | 162.907,16 | 165.980,88 | | |
| 1713.50.5.1-01 | Gestão do SUS | | | | 536.314,90 | 600-Transferências Fundo a Fundo d |
| | 128.305,00 | 133.437,20 | 136.003,30 | 138.569,40 | | |

LUIS JOSÉ DE BARRGE
 PREFEITO MUNICIPAL

EDMILSON BORGES DE MOURA
 CONTADOR CRC/PI 6315/0-0

| CÓDIGO | DESCRIÇÃO DA RECEITA | | | | TOTAL | FONTE DE RECURSO | |
|----------------|--|---------------|---------------|---------------|------------|------------------|------------------------------------|
| | Previsão/2022 | Previsão/2023 | Previsão/2024 | Previsão/2025 | | | |
| 1713.50.5.1-02 | Outras Ações da Gestão do SUS | 25.381,00 | 26.396,24 | 26.903,86 | 27.411,48 | 106.092,58 | 600-Transferências Fundo a Fundo d |
| 1713.50.9.0- | TRANSFERÊNCIAS DE RECURSOS DO BLOCO DE MANUTENÇÃO DAS AÇÕES E SERVIÇOS PÚBLICOS DE SAÚDE - OUTROS PR | 162.242,00 | 168.731,68 | 171.976,52 | 175.221,36 | 678.171,56 | - |
| 1713.50.9.1-02 | Implementação de Políticas para a Rede Cegonha | 3.942,00 | 4.099,68 | 4.178,52 | 4.257,36 | 16.477,56 | 600-Transferências Fundo a Fundo d |
| 1713.50.9.1-03 | Manutenção das Ações e Serviços públicos de Saúde - COVID-19 | 158.300,00 | 164.632,00 | 167.798,00 | 170.964,00 | 661.694,00 | 602-Transferências Fundo a Fundo d |
| 1713.51.0.0- | TRANSFERÊNCIAS DE RECURSOS DO SISTEMA ÚNICO DE SAÚDE - SUS - REPASSES FUNDO A FUNDO - BLOCO DE ESTRU | 630.650,00 | 655.876,00 | 668.489,00 | 681.102,00 | 2.636.117,00 | - |
| 1713.51.1.0- | TRANSFERÊNCIAS DE RECURSOS DO BLOCO DE ESTRUTURAÇÃO DA REDE DE SERVIÇOS PÚBLICOS DE SAÚDE - ATENÇÃO | 320.000,00 | 332.800,00 | 339.200,00 | 345.600,00 | 1.337.600,00 | - |
| 1713.51.1.1-01 | Estruturação da Rede de Serviços Públicos de Saúde - (INVESTIMENTO) | 320.000,00 | 332.800,00 | 339.200,00 | 345.600,00 | 1.337.600,00 | 601-Transferências Fundo a Fundo d |
| 1713.51.2.0- | TRANSFERÊNCIAS DE RECURSOS DO BLOCO DE ESTRUTURAÇÃO DA REDE DE SERVIÇOS PÚBLICOS DE SAÚDE - ATENÇÃO | 184.500,00 | 191.880,00 | 195.570,00 | 199.260,00 | 771.210,00 | - |
| 1713.51.2.1-01 | Estruturação da Rede de Serviços Públicos de Saúde - Atenção Especializada | 184.500,00 | 191.880,00 | 195.570,00 | 199.260,00 | 771.210,00 | 601-Transferências Fundo a Fundo d |
| 1713.51.9.0- | TRANSFERÊNCIAS DE RECURSOS DO BLOCO DE ESTRUTURAÇÃO DA REDE DE SERVIÇOS PÚBLICOS DE SAÚDE - OUTROS P | 126.150,00 | 131.196,00 | 133.719,00 | 136.242,00 | 527.307,00 | - |
| 1713.51.9.1-01 | Estruturação da Rede de Serviços Públicos de Saúde - CONVID-19 | 126.150,00 | 131.196,00 | 133.719,00 | 136.242,00 | 527.307,00 | 603-Transferências Fundo a Fundo d |
| 1713.99.0.0- | OUTRAS TRANSFERÊNCIAS DE RECURSOS DO SISTEMA ÚNICO DE SAÚDE - SUS | 891.619,00 | 927.283,76 | 945.116,14 | 962.948,52 | 3.726.967,42 | - |
| 1713.99.0.1-01 | Outros Recursos do SUS - Manutenção | 667.469,00 | 694.167,76 | 707.517,14 | 720.866,52 | 2.790.020,42 | 600-Transferências Fundo a Fundo d |
| 1713.99.0.1-02 | Outros Recursos do SUS - Investimento | 224.150,00 | 233.116,00 | 237.599,00 | 242.082,00 | 936.947,00 | 601-Transferências Fundo a Fundo d |
| 1714.00.0.0- | TRANSFERÊNCIAS DE RECURSOS DO FUNDO NACIONAL DO DESENVOLVIMENTO DA EDUCAÇÃO - FNDE? | 758.639,00 | 788.984,56 | 804.157,34 | 819.330,12 | 3.171.111,02 | - |
| 1714.50.0.0- | TRANSFERÊNCIAS DO SALÁRIO-EDUCAÇÃO | 70.045,00 | 72.846,80 | 74.247,70 | 75.648,60 | 292.788,10 | - |
| 1714.50.0.1-05 | Quota Salário Educação - QSE | 70.045,00 | 72.846,80 | 74.247,70 | 75.648,60 | 292.788,10 | 550-Transferência do Salário-Educa |
| 1714.51.0.0- | TRANSFERÊNCIAS DIRETAS DO FNDE REFERENTES AO PROGRAMA DINHEIRO DIRETO NA ESCOLA - PDDE | 12.674,00 | 13.180,96 | 13.434,44 | 13.687,92 | 52.977,32 | - |
| 1714.51.0.1-06 | Programa Dinheiro Direto na Escola - PDDE | 12.674,00 | 13.180,96 | 13.434,44 | 13.687,92 | 52.977,32 | 551-Transferências de Recursos do |
| 1714.52.0.0- | TRANSFERÊNCIAS REFERENTES AO PROGRAMA NACIONAL DE ALIMENTAÇÃO ESCOLAR - PNAE | 268.145,00 | 278.870,80 | 284.233,70 | 289.596,60 | 1.120.846,10 | - |
| 1714.52.0.1-01 | PNAE - Alimentação Escolar - Ensino Fundamental | 172.300,00 | 179.192,00 | 182.638,00 | 186.084,00 | 720.214,00 | 552-Transferências de Recursos do |
| 1714.52.0.1-02 | PNAE - Alimentação Escolar - Creche | 59.906,00 | 62.302,24 | 63.500,36 | 64.698,48 | 250.407,08 | 552-Transferências de Recursos do |
| 1714.52.0.1-03 | PNAE - Alimentação Escolar - Pré-Escola | 25.689,00 | 26.716,56 | 27.230,34 | 27.744,12 | 107.380,02 | 552-Transferências de Recursos do |

LUIS JOSÉ DE BARROS
 PREFEITO MUNICIPAL

ELMILSON BORGES DE MOURA
 CONTADOR CRC/PI 6315/0-0

| CÓDIGO | DESCRIÇÃO DA RECEITA | | | | TOTAL | FONTE DE RECURSO |
|----------------|--|---------------|---------------|---------------|--------------|------------------------------------|
| | Previsão/2022 | Previsão/2023 | Previsão/2024 | Previsão/2025 | | |
| 1714.52.0.1-04 | PNAE - Alimentação Escolar - EJA | | | | | |
| | 10.250,00 | 10.660,00 | 10.865,00 | 11.070,00 | 42.845,00 | 552-Transferências de Recursos do |
| 1714.53.0.0- | TRANSFERÊNCIAS REFERENTES AO PROGRAMA NACIONAL DE APOIO AO TRANSPORTE DO ESCOLAR - PNATE | | | | | |
| | 122.783,00 | 127.694,32 | 130.149,98 | 132.605,64 | 513.232,94 | - |
| 1714.53.0.1-01 | PNATE - Ensino Fundamental | | | | | |
| | 88.960,00 | 92.518,40 | 94.297,60 | 96.076,80 | 371.852,80 | 553-Transferências de Recursos do |
| 1714.53.0.1-02 | PNATE - Educação Infantil | | | | | |
| | 11.794,00 | 12.265,76 | 12.501,64 | 12.737,52 | 49.298,92 | 553-Transferências de Recursos do |
| 1714.53.0.1-03 | PNATE - Ensino Médio | | | | | |
| | 22.029,00 | 22.910,16 | 23.350,74 | 23.791,32 | 92.081,22 | 553-Transferências de Recursos do |
| 1714.54.0.0- | TRANSFERÊNCIAS REFERENTES AO PROGRAMA NACIONAL DE INCLUSÃO DE JOVENS - PROJOVEM | | | | | |
| | 66.050,00 | 68.692,00 | 70.013,00 | 71.334,00 | 276.089,00 | - |
| 1714.54.1.0- | TRANSFERÊNCIAS REFERENTES AO PROGRAMA NACIONAL DE INCLUSÃO DE JOVENS - PROJOVEM URBANO | | | | | |
| | 30.450,00 | 31.668,00 | 32.277,00 | 32.886,00 | 127.281,00 | - |
| 1714.54.1.1-01 | Projovem Urbano | | | | | |
| | 30.450,00 | 31.668,00 | 32.277,00 | 32.886,00 | 127.281,00 | 569-Outras Transferências de Recur |
| 1714.54.2.0- | TRANSFERÊNCIAS REFERENTES AO PROGRAMA NACIONAL DE INCLUSÃO DE JOVENS - PROJOVEM CAMPO | | | | | |
| | 35.600,00 | 37.024,00 | 37.736,00 | 38.448,00 | 148.808,00 | - |
| 1714.54.2.1-01 | Projovem Campo | | | | | |
| | 35.600,00 | 37.024,00 | 37.736,00 | 38.448,00 | 148.808,00 | 569-Outras Transferências de Recur |
| 1714.55.0.0- | TRANSFERÊNCIAS REFERENTES AO PROGRAMA BRASIL ALFABETIZADO - PBA | | | | | |
| | 64.800,00 | 67.392,00 | 68.688,00 | 69.984,00 | 270.864,00 | - |
| 1714.55.0.1-01 | Programa Brasil Alfabetizado - PBA | | | | | |
| | 64.800,00 | 67.392,00 | 68.688,00 | 69.984,00 | 270.864,00 | 569-Outras Transferências de Recur |
| 1714.56.0.0- | TRANSFERÊNCIAS REFERENTES AO PROGRAMA DE APOIO AOS SISTEMAS DE ENSINO PARA ATENDIMENTO À EDUCAÇÃO D | | | | | |
| | 48.000,00 | 49.920,00 | 50.880,00 | 51.840,00 | 200.640,00 | - |
| 1714.56.0.1-01 | Programa de Atendimento à Educação de Jovens e Adultos - PEJA | | | | | |
| | 48.000,00 | 49.920,00 | 50.880,00 | 51.840,00 | 200.640,00 | 569-Outras Transferências de Recur |
| 1714.99.0.0- | OUTRAS TRANSFERÊNCIAS DIRETAS DO FUNDO NACIONAL DO DESENVOLVIMENTO DA EDUCAÇÃO - FNDE | | | | | |
| | 106.142,00 | 110.387,68 | 112.510,52 | 114.633,36 | 443.673,56 | - |
| 1714.99.0.1-01 | Outras Transferências do FNDE | | | | | |
| | 106.142,00 | 110.387,68 | 112.510,52 | 114.633,36 | 443.673,56 | 569-Outras Transferências de Recur |
| 1715.00.0.0- | TRANSFERÊNCIAS DE RECURSOS DE COMPLEMENTAÇÃO DA UNIÃO AO FUNDO DE MANUTENÇÃO E DESENVOLVIMENTO DA ED | | | | | |
| | 1.948.648,00 | 2.026.593,92 | 2.065.566,88 | 2.104.539,84 | 8.145.348,64 | - |
| 1715.50.0.0- | TRANSFERÊNCIAS DE RECURSOS DE COMPLEMENTAÇÃO DA UNIÃO AO FUNDEB - VAAT | | | | | |
| | 254.268,00 | 264.438,72 | 269.524,08 | 274.609,44 | 1.062.840,24 | - |
| 1715.50.0.1-01 | Complementação da União ao FUNDEB - VAAT | | | | | |
| | 254.268,00 | 264.438,72 | 269.524,08 | 274.609,44 | 1.062.840,24 | 542-Transferências do FUNDEB - Com |
| 1715.51.0.0- | TRANSFERÊNCIAS DE RECURSOS DE COMPLEMENTAÇÃO DA UNIÃO AO FUNDEB - VAAF | | | | | |
| | 1.674.180,00 | 1.741.147,20 | 1.774.630,80 | 1.808.114,40 | 6.998.072,40 | - |
| 1715.51.0.1-01 | Complementação da União ao Fundeb - VAAF | | | | | |
| | 1.674.180,00 | 1.741.147,20 | 1.774.630,80 | 1.808.114,40 | 6.998.072,40 | 541-Transferências do FUNDEB - Com |
| 1715.52.0.0- | TRANSFERÊNCIAS DE RECURSOS DE COMPLEMENTAÇÃO DA UNIÃO AO FUNDEB - VAAR | | | | | |
| | 20.200,00 | 21.008,00 | 21.412,00 | 21.816,00 | 84.436,00 | - |
| 1715.52.0.1-01 | Complementação da União ao Fundeb - VAAR | | | | | |
| | 20.200,00 | 21.008,00 | 21.412,00 | 21.816,00 | 84.436,00 | 543-Transferências do FUNDEB - Com |

LUIS JOSÉ DE BARROS
 PREFEITO MUNICIPAL

EDMILSON BORGES DE MOURA
 CONTADOR CRC/PI 6315/0-0

| CÓDIGO | DESCRIÇÃO DA RECEITA | | | | TOTAL | FUNTE DE RECURSO |
|----------------|---|---------------|---------------|---------------|--------------|------------------------------------|
| | Previsão/2022 | Previsão/2023 | Previsão/2024 | Previsão/2025 | | |
| 1716.00.0.0- | TRANSFERÊNCIAS DE RECURSOS DO FUNDO NACIONAL DE ASSISTÊNCIA SOCIAL - FNAS | | | | | |
| | 619.020,00 | 643.780,80 | 656.161,20 | 668.541,60 | 2.587.503,60 | - |
| 1716.50.0.0- | TRANSFERÊNCIAS DE RECURSOS DO FUNDO NACIONAL DE ASSISTÊNCIA SOCIAL - FNAS | | | | | |
| | 619.020,00 | 643.780,80 | 656.161,20 | 668.541,60 | 2.587.503,60 | - |
| 1716.50.0.1-01 | Programa Primeira Infância no SUAS | | | | | |
| | 142.450,00 | 148.148,00 | 150.997,00 | 153.846,00 | 595.441,00 | 660-Transferência de Recursos do F |
| 1716.50.0.1-03 | Piso Fixo de Média Complexidade - PAEFI | | | | | |
| | 64.850,00 | 67.444,00 | 68.741,00 | 70.038,00 | 271.073,00 | 660-Transferência de Recursos do F |
| 1716.50.0.1-05 | Serviço de Convivência e Fortalecimento de Vínculos | | | | | |
| | 75.450,00 | 78.468,00 | 79.977,00 | 81.486,00 | 315.381,00 | 660-Transferência de Recursos do F |
| 1716.50.0.1-06 | Piso Básico Fixo | | | | | |
| | 54.914,00 | 57.110,56 | 58.208,84 | 59.307,12 | 229.540,52 | 660-Transferência de Recursos do F |
| 1716.50.0.1-09 | Índice de Gestão Descentralizada - IGDBF | | | | | |
| | 55.576,00 | 57.799,04 | 58.910,56 | 60.022,08 | 232.307,68 | 660-Transferência de Recursos do F |
| 1716.50.0.1-10 | Outras Transferências do FNAS | | | | | |
| | 225.780,00 | 234.811,20 | 239.326,80 | 243.842,40 | 943.760,40 | 660-Transferência de Recursos do F |
| 1717.00.0.0- | TRANSFERÊNCIAS DE CONVÊNIOS DA UNIÃO E DE SUAS ENTIDADES | | | | | |
| | 1.131.360,00 | 1.176.614,40 | 1.199.241,60 | 1.221.868,80 | 4.729.084,80 | - |
| 1717.50.0.0- | TRANSFERÊNCIAS DE CONVÊNIOS DA UNIÃO PARA O SISTEMA ÚNICO DE SAÚDE - SUS | | | | | |
| | 154.230,00 | 160.399,20 | 163.483,80 | 166.568,40 | 644.681,40 | - |
| 1717.50.0.1-02 | Convênios da União para o SUS | | | | | |
| | 154.230,00 | 160.399,20 | 163.483,80 | 166.568,40 | 644.681,40 | 631-Transferências do Governo Fede |
| 1717.51.0.0- | TRANSFERÊNCIAS DE CONVÊNIOS DA UNIÃO DESTINADAS A PROGRAMAS DE EDUCAÇÃO | | | | | |
| | 353.767,00 | 367.917,68 | 374.993,02 | 382.068,36 | 1.478.746,06 | - |
| 1717.51.0.1-03 | Convênios da União para Programas de Educação | | | | | |
| | 353.767,00 | 367.917,68 | 374.993,02 | 382.068,36 | 1.478.746,06 | 570-Transferências do Governo Fede |
| 1717.52.0.0- | TRANSFERÊNCIAS DE CONVÊNIOS DA UNIÃO DESTINADAS A PROGRAMAS DE ASSISTÊNCIA SOCIAL | | | | | |
| | 141.523,00 | 147.183,92 | 150.014,38 | 152.844,84 | 591.566,14 | - |
| 1717.52.0.1-01 | Convênios da União para Programas de Assistência Social | | | | | |
| | 141.523,00 | 147.183,92 | 150.014,38 | 152.844,84 | 591.566,14 | 665-Transferências de Convênios e |
| 1717.53.0.0- | TRANSFERÊNCIAS DE CONVÊNIOS DA UNIÃO DESTINADAS A PROGRAMAS DE COMBATE À FOME | | | | | |
| | 129.730,00 | 134.919,20 | 137.513,80 | 140.108,40 | 542.271,40 | - |
| 1717.53.0.1-01 | Convênios da União para Programas de Combate à Fome | | | | | |
| | 129.730,00 | 134.919,20 | 137.513,80 | 140.108,40 | 542.271,40 | 700-Outras Transferências de Convê |
| 1717.54.0.0- | TRANSFERÊNCIAS DE CONVÊNIOS DA UNIÃO DESTINADAS A PROGRAMAS DE SANEAMENTO BÁSICO | | | | | |
| | 193.200,00 | 200.928,00 | 204.792,00 | 208.656,00 | 807.576,00 | - |
| 1717.54.0.1-01 | Convênios da União para Programas de Saneamento Básico | | | | | |
| | 193.200,00 | 200.928,00 | 204.792,00 | 208.656,00 | 807.576,00 | 700-Outras Transferências de Convê |
| 1717.99.0.0- | OUTRAS TRANSFERÊNCIAS DE CONVÊNIOS DA UNIÃO E DE SUAS ENTIDADES | | | | | |
| | 158.910,00 | 165.266,40 | 168.444,60 | 171.622,80 | 664.243,80 | - |
| 1717.99.0.1-01 | Outras Transferências de Convênios da União | | | | | |
| | 158.910,00 | 165.266,40 | 168.444,60 | 171.622,80 | 664.243,80 | 700-Outras Transferências de Convê |
| 1719.00.0.0- | OUTRAS TRANSFERÊNCIAS DE RECURSOS DA UNIÃO E DE SUAS ENTIDADES | | | | | |
| | 1.524.796,00 | 1.585.787,84 | 1.616.283,76 | 1.646.779,68 | 6.373.647,28 | - |
| 1719.51.0.0- | TRANSFERÊNCIAS FINANCEIRAS DO ICMS - DESONERAÇÃO - L.C. Nº 87/96 | | | | | |
| | 2.400,00 | 2.496,00 | 2.544,00 | 2.592,00 | 10.032,00 | - |

LUIS JOSÉ DE BARRIOS
 PREFEITO MUNICIPAL

EDMILSON BORGES DE MOURA
 CONTADOR CRC/PI 6315/0-0

| CÓDIGO | DESCRIÇÃO DA RECEITA | | | | TOTAL | FONTE DE RECURSO |
|----------------|--|---------------|---------------|---------------|---------------|-------------------------------------|
| | Previsão/2022 | Previsão/2023 | Previsão/2024 | Previsão/2025 | | |
| 1719.51.0.1-01 | ICMS - Desoneração - L.C N° 87/96 | | | | | |
| | 2.400,00 | 2.496,00 | 2.544,00 | 2.592,00 | 10.032,00 | 500-Recursos não vinculados de Imp |
| 1719.56.0.0- | TRANSFERÊNCIAS DECORRENTES DE DECISÃO JUDICIAL (PRECATÓRIOS) RELATIVAS AO FUNDO DE MANUTENÇÃO E DESE | | | | | |
| | 750.000,00 | 780.000,00 | 795.000,00 | 810.000,00 | 3.135.000,00 | - |
| 1719.56.0.1-01 | Transferências de Precatórios Relativas ao FUNDEF | | | | | |
| | 750.000,00 | 780.000,00 | 795.000,00 | 810.000,00 | 3.135.000,00 | 544-Recursos de Precatórios do FUN |
| 1719.57.0.0- | TRANSFERÊNCIA ESPECIAL DA UNIÃO | | | | | |
| | 380.000,00 | 395.200,00 | 402.800,00 | 410.400,00 | 1.588.400,00 | - |
| 1719.57.0.1-01 | Transferência Especial da União - Emendas Parlamentares Impositivas | | | | | |
| | 380.000,00 | 395.200,00 | 402.800,00 | 410.400,00 | 1.588.400,00 | 706-Transferência Especial da União |
| 1719.58.0.0- | TRANSFERÊNCIA OBRIGATORIA DECORRENTE DA LEI COMPLEMENTAR N° 176/2020 | | | | | |
| | 257.580,00 | 267.883,20 | 273.034,80 | 278.186,40 | 1.076.684,40 | - |
| 1719.58.0.1-01 | Transferência Decorrente da Lei Complementar n° 176/2020 | | | | | |
| | 257.580,00 | 267.883,20 | 273.034,80 | 278.186,40 | 1.076.684,40 | 707-Transferências da União - inci |
| 1719.99.0.0- | OUTRAS TRANSFERÊNCIAS DE RECURSOS DA UNIÃO E DE SUAS ENTIDADES | | | | | |
| | 134.816,00 | 140.208,64 | 142.904,96 | 145.601,28 | 563.530,88 | - |
| 1719.99.0.1-01 | Outras Transferências da União - SNA | | | | | |
| | 30.110,00 | 31.314,40 | 31.916,60 | 32.518,80 | 125.859,80 | 501-Outros Recursos Não Vinculados |
| 1719.99.0.1-02 | Outras Transferências da União - Lei Aldir Blanc | | | | | |
| | 84.170,00 | 87.536,80 | 89.220,20 | 90.903,60 | 351.830,60 | 899-Outros Recursos Vinculados |
| 1719.99.0.1-05 | Outras Transferências da União | | | | | |
| | 20.536,00 | 21.357,44 | 21.768,16 | 22.178,88 | 85.840,48 | 899-Outros Recursos Vinculados |
| 1720.00.0.0- | TRANSFERÊNCIAS DOS ESTADOS E DO DISTRITO FEDERAL E DE SUAS ENTIDADES | | | | | |
| | 2.679.362,00 | 2.786.536,48 | 2.840.123,72 | 2.893.710,96 | 11.199.733,16 | - |
| 1721.00.0.0- | PARTICIPAÇÃO NA RECEITA DOS ESTADOS E DISTRITO FEDERAL | | | | | |
| | 1.553.224,00 | 1.615.352,96 | 1.646.417,44 | 1.677.481,92 | 6.492.476,32 | - |
| 1721.50.0.0- | COTA-PARTE DO ICMS | | | | | |
| | 1.187.938,00 | 1.235.455,52 | 1.259.214,28 | 1.282.973,04 | 4.965.580,84 | - |
| 1721.50.0.1-07 | Cota-Parte do ICMS | | | | | |
| | 1.187.938,00 | 1.235.455,52 | 1.259.214,28 | 1.282.973,04 | 4.965.580,84 | 500-Recursos não vinculados de Imp |
| 1721.51.0.0- | COTA-PARTE DO IPVA | | | | | |
| | 364.834,00 | 379.427,36 | 386.724,04 | 394.020,72 | 1.525.006,12 | - |
| 1721.51.0.1-08 | Cota-Parte do IPVA | | | | | |
| | 364.834,00 | 379.427,36 | 386.724,04 | 394.020,72 | 1.525.006,12 | 500-Recursos não vinculados de Imp |
| 1721.52.0.0- | COTA-PARTE DO IPI - MUNICÍPIOS | | | | | |
| | 452,00 | 470,08 | 479,12 | 488,16 | 1.889,36 | - |
| 1721.52.0.1-09 | Cota-Parte do IPI - Municípios | | | | | |
| | 452,00 | 470,08 | 479,12 | 488,16 | 1.889,36 | 500-Recursos não vinculados de Imp |
| 1723.00.0.0- | TRANSFERÊNCIAS DE RECURSOS DO SISTEMA ÚNICO DE SAÚDE - SUS | | | | | |
| | 642.170,00 | 667.856,80 | 680.700,20 | 693.543,60 | 2.684.270,60 | - |
| 1723.50.0.0- | TRANSFERÊNCIAS DE RECURSOS DO SISTEMA ÚNICO DE SAÚDE - SUS | | | | | |
| | 642.170,00 | 667.856,80 | 680.700,20 | 693.543,60 | 2.684.270,60 | - |
| 1723.50.0.1-01 | Transferências de Recursos do SUS - Governo do Estado | | | | | |
| | 642.170,00 | 667.856,80 | 680.700,20 | 693.543,60 | 2.684.270,60 | 621-Transferências Fundo a Fundo d |
| 1724.00.0.0- | TRANSFERÊNCIAS DE CONVÊNIOS DOS ESTADOS E DF E DE SUAS ENTIDADES | | | | | |
| | 139.968,00 | 145.566,72 | 148.366,08 | 151.165,44 | 585.066,24 | - |

LUIS JOSÉ DE BARROS
 PREFEITO MUNICIPAL

EDMILSON BORGES DE MOURA
 CONTADOR CRC/PI 6315/0-0

| CÓDIGO | DESCRIÇÃO DA RECEITA | Previsão/2022 | Previsão/2023 | Previsão/2024 | Previsão/2025 | TOTAL | FONTE DE RECURSO |
|----------------|--|---------------|---------------|---------------|---------------|---------------|------------------------------------|
| 1724.50.0.0- | TRANSFERÊNCIAS DE CONVÊNIOS DOS ESTADOS E DF PARA O SISTEMA ÚNICO DE SAÚDE - SUS | 42.417,00 | 44.113,68 | 44.962,02 | 45.810,36 | 177.303,06 | - |
| 1724.50.0.1-12 | Convênios do Estado para a Saúde - SUS | 42.417,00 | 44.113,68 | 44.962,02 | 45.810,36 | 177.303,06 | 632-Transferências do Estado refer |
| 1724.51.0.0- | TRANSFERÊNCIAS DE CONVÊNIOS DOS ESTADOS DESTINADAS A PROGRAMAS DE EDUCAÇÃO | 63.623,00 | 66.167,92 | 67.440,38 | 68.712,84 | 265.944,14 | - |
| 1724.51.0.1-13 | Convênios do Estado para a Educação | 63.623,00 | 66.167,92 | 67.440,38 | 68.712,84 | 265.944,14 | 571-Transferências do Estado refer |
| 1724.99.0.0- | OUTRAS TRANSFERÊNCIAS DE CONVÊNIOS DOS ESTADOS E DF E DE SUAS ENTIDADES | 33.928,00 | 35.285,12 | 35.963,68 | 36.642,24 | 141.819,04 | - |
| 1724.99.0.1-09 | Outras Transferências de Convênios dos Estados | 33.928,00 | 35.285,12 | 35.963,68 | 36.642,24 | 141.819,04 | 701-Outras Transferências de Convê |
| 1729.00.0.0- | OUTRAS TRANSFERÊNCIAS DOS ESTADOS E DISTRITO FEDERAL | 344.000,00 | 357.760,00 | 364.640,00 | 371.520,00 | 1.437.920,00 | - |
| 1729.51.0.0- | TRANSFERÊNCIAS DE ESTADOS DESTINADAS À ASSISTÊNCIA SOCIAL | 35.000,00 | 36.400,00 | 37.100,00 | 37.800,00 | 146.300,00 | - |
| 1729.51.0.1-01 | Transferências de Estados Destinadas à Assistência Social | 35.000,00 | 36.400,00 | 37.100,00 | 37.800,00 | 146.300,00 | 669-Outros Recursos Vinculados à A |
| 1729.52.0.0- | TRANSFERÊNCIAS DE RECURSOS DESTINADOS A PROGRAMAS DE EDUCAÇÃO | 84.000,00 | 87.360,00 | 89.040,00 | 90.720,00 | 351.120,00 | - |
| 1729.52.0.1-01 | Transferências de Estados Destinados à Educação | 84.000,00 | 87.360,00 | 89.040,00 | 90.720,00 | 351.120,00 | 599-Outros Recursos Vinculados à E |
| 1729.99.0.0- | OUTRAS TRANSFERÊNCIAS DOS ESTADOS E DF | 225.000,00 | 234.000,00 | 238.500,00 | 243.000,00 | 940.500,00 | - |
| 1729.99.0.1-01 | Transferência Especial dos Estados - Emendas Parlamentares Impositivas | 150.000,00 | 156.000,00 | 159.000,00 | 162.000,00 | 627.000,00 | 710-Transferência Especial dos Est |
| 1729.99.0.1-02 | Outras Transferências do Estado | 75.000,00 | 78.000,00 | 79.500,00 | 81.000,00 | 313.500,00 | 501-Outros Recursos Não Vinculados |
| 1750.00.0.0- | TRANSFERÊNCIAS DE OUTRAS INSTITUIÇÕES PÚBLICAS | 5.432.024,00 | 5.649.304,96 | 5.757.945,44 | 5.866.585,92 | 22.705.860,32 | - |
| 1751.00.0.0- | TRANSFERÊNCIAS DE RECURSOS DO FUNDO DE MANUTENÇÃO E DESENVOLVIMENTO DA EDUCAÇÃO BÁSICA E DE VALORIZA | 5.432.024,00 | 5.649.304,96 | 5.757.945,44 | 5.866.585,92 | 22.705.860,32 | - |
| 1751.50.0.0- | TRANSFERÊNCIAS DE RECURSOS DO FUNDO DE MANUTENÇÃO E DESENVOLVIMENTO DA EDUCAÇÃO BÁSICA E DE VALORIZA | 5.432.024,00 | 5.649.304,96 | 5.757.945,44 | 5.866.585,92 | 22.705.860,32 | - |
| 1751.50.0.1-02 | Transferências de Recursos do FUNDEB | 5.432.024,00 | 5.649.304,96 | 5.757.945,44 | 5.866.585,92 | 22.705.860,32 | 540-Transferências do FUNDEB - Imp |
| 1900.00.0.0- | OUTRAS RECEITAS CORRENTES | 185.536,00 | 192.957,44 | 196.668,16 | 200.378,88 | 775.540,48 | - |
| 1920.00.0.0- | INDENIZAÇÕES, RESTITUIÇÕES E RESSARCIMENTOS | 17.381,00 | 18.076,24 | 18.423,86 | 18.771,48 | 72.652,58 | - |
| 1921.00.0.0- | INDENIZAÇÕES | 5.000,00 | 5.200,00 | 5.300,00 | 5.400,00 | 20.900,00 | - |
| 1921.99.0.0- | OUTRAS INDENIZAÇÕES | 5.000,00 | 5.200,00 | 5.300,00 | 5.400,00 | 20.900,00 | - |
| 1921.99.0.1-01 | Outras Indenizações | 5.000,00 | 5.200,00 | 5.300,00 | 5.400,00 | 20.900,00 | 501-Outros Recursos Não Vinculados |

LUIS JOSÉ DE BARRIOS
 PREFEITO MUNICIPAL

EMILSON BORGES DE MOURA
 CONTADOR CRC/PI 6315/0-0

| CÓDIGO | DESCRIÇÃO DA RECEITA | | | | TOTAL | FONTE DE RECURSO |
|---------------------|--|---------------------|---------------------|---------------------|----------------------|------------------------------------|
| | Previsão/2022 | Previsão/2023 | Previsão/2024 | Previsão/2025 | | |
| 1922.00.0.0- | RESTITUIÇÕES | | | | | |
| | 12.381,00 | 12.876,24 | 13.123,86 | 13.371,48 | 51.752,58 | - |
| 1922.99.0.0- | OUTRAS RESTITUIÇÕES | | | | | |
| | 12.381,00 | 12.876,24 | 13.123,86 | 13.371,48 | 51.752,58 | - |
| 1922.99.0.1-01 | Outras Restituições | | | | | |
| | 12.381,00 | 12.876,24 | 13.123,86 | 13.371,48 | 51.752,58 | 501-Outros Recursos Não Vinculados |
| 1990.00.0.0- | DEMAIS RECEITAS CORRENTES | | | | | |
| | 168.155,00 | 174.881,20 | 178.244,30 | 181.607,40 | 702.887,90 | - |
| 1999.00.0.0- | OUTRAS RECEITAS CORRENTES | | | | | |
| | 168.155,00 | 174.881,20 | 178.244,30 | 181.607,40 | 702.887,90 | - |
| 1999.03.0.0- | COMPENSAÇÕES FINANCEIRAS ENTRE O REGIME GERAL E OS REGIMES PRÓPRIOS DE PREVIDÊNCIA E SISTEMA DE PROT | | | | | |
| | 150.000,00 | 156.000,00 | 159.000,00 | 162.000,00 | 627.000,00 | - |
| 1999.03.0.1-06 | Compensação Financeira entre o RGPS e o RPPS | | | | | |
| | 150.000,00 | 156.000,00 | 159.000,00 | 162.000,00 | 627.000,00 | 800-Recursos vinculados ao RPPS - |
| 1999.99.0.0- | OUTRAS RECEITAS | | | | | |
| | 18.155,00 | 18.881,20 | 19.244,30 | 19.607,40 | 75.887,90 | - |
| 1999.99.2.0- | OUTRAS RECEITAS NÃO ARRECADADAS E NÃO PROJETADAS PELA RFB - PRIMÁRIAS | | | | | |
| | 14.852,00 | 15.446,08 | 15.743,12 | 16.040,16 | 62.081,36 | - |
| 1999.99.2.1-01 | Outras Receitas Correntes Primárias - Principal | | | | | |
| | 6.486,00 | 6.745,44 | 6.875,16 | 7.004,88 | 27.111,48 | 501-Outros Recursos Não Vinculados |
| 1999.99.2.2-01 | Outras Receitas Correntes Primárias - Multas e juros de Mora | | | | | |
| | 4.128,00 | 4.293,12 | 4.375,68 | 4.458,24 | 17.255,04 | 501-Outros Recursos Não Vinculados |
| 1999.99.2.3-01 | Outras Receitas Correntes Primárias - Dívida Ativa | | | | | |
| | 4.238,00 | 4.407,52 | 4.492,28 | 4.577,04 | 17.714,84 | 501-Outros Recursos Não Vinculados |
| 1999.99.3.0- | OUTRAS RECEITAS NÃO ARRECADADAS E NÃO PROJETADAS PELA RFB - FINANCEIRAS | | | | | |
| | 3.303,00 | 3.435,12 | 3.501,18 | 3.567,24 | 13.806,54 | - |
| 1999.99.3.1-01 | Outras Receitas Correntes Não Primárias (Financeiras) | | | | | |
| | 3.303,00 | 3.435,12 | 3.501,18 | 3.567,24 | 13.806,54 | 501-Outros Recursos Não Vinculados |
| 2000.00.0.0- | RECEITAS DE CAPITAL | | | | | |
| | 2.599.782,00 | 2.703.773,28 | 2.755.768,92 | 2.807.764,56 | 10.867.088,76 | - |
| 2100.00.0.0- | OPERAÇÕES DE CRÉDITO | | | | | |
| | 57.965,00 | 60.283,60 | 61.442,90 | 62.602,20 | 242.293,70 | - |
| 2110.00.0.0- | OPERAÇÕES DE CRÉDITO - MERCADO INTERNO | | | | | |
| | 57.965,00 | 60.283,60 | 61.442,90 | 62.602,20 | 242.293,70 | - |
| 2119.00.0.0- | OUTRAS OPERAÇÕES DE CRÉDITO - MERCADO INTERNO | | | | | |
| | 57.965,00 | 60.283,60 | 61.442,90 | 62.602,20 | 242.293,70 | - |
| 2119.99.0.0- | OUTRAS OPERAÇÕES DE CRÉDITO - MERCADO INTERNO | | | | | |
| | 57.965,00 | 60.283,60 | 61.442,90 | 62.602,20 | 242.293,70 | - |
| 2119.99.0.1-01 | Operações de Crédito | | | | | |
| | 57.965,00 | 60.283,60 | 61.442,90 | 62.602,20 | 242.293,70 | 754-Recursos de Operações de Crédi |
| 2200.00.0.0- | ALIENAÇÃO DE BENS | | | | | |
| | 76.904,00 | 79.980,16 | 81.518,24 | 83.056,32 | 321.458,72 | - |
| 2210.00.0.0- | ALIENAÇÃO DE BENS MÓVEIS | | | | | |
| | 6.900,00 | 7.176,00 | 7.314,00 | 7.452,00 | 28.842,00 | - |
| 2213.00.0.0- | ALIENAÇÃO DE BENS MÓVEIS E SEMOVENTES | | | | | |
| | 6.900,00 | 7.176,00 | 7.314,00 | 7.452,00 | 28.842,00 | - |

LUIS JOSÉ DE BARROS
 PREFEITO MUNICIPAL

EDMILSON BORGES DE MOURA
 CONTADOR CRC/PI 6315/0-0

| CÓDIGO | DESCRIÇÃO DA RECEITA | | | | TOTAL | FONTE DE RECURSO | |
|----------------|---|---------------|---------------|---------------|--------------|------------------|------------------------------------|
| | Previsão/2022 | Previsão/2023 | Previsão/2024 | Previsão/2025 | | | |
| 2213.01.0.0- | ALIENAÇÃO DE BENS MÓVEIS E SEMOVENTES | 6.900,00 | 7.176,00 | 7.314,00 | 7.452,00 | 28.842,00 | - |
| 2213.01.0.1-01 | Alienação de Bens Móveis e Semoventes | 6.900,00 | 7.176,00 | 7.314,00 | 7.452,00 | 28.842,00 | 755-Recursos de Alienação de Bens/ |
| 2220.00.0.0- | ALIENAÇÃO DE BENS IMÓVEIS | 70.004,00 | 72.804,16 | 74.204,24 | 75.604,32 | 292.616,72 | - |
| 2221.00.0.0- | ALIENAÇÃO DE BENS IMÓVEIS | 70.004,00 | 72.804,16 | 74.204,24 | 75.604,32 | 292.616,72 | - |
| 2221.01.0.0- | ALIENAÇÃO DE BENS IMÓVEIS | 70.004,00 | 72.804,16 | 74.204,24 | 75.604,32 | 292.616,72 | - |
| 2221.01.0.1-01 | Alienação de Bens Imóveis | 70.004,00 | 72.804,16 | 74.204,24 | 75.604,32 | 292.616,72 | 755-Recursos de Alienação de Bens/ |
| 2400.00.0.0- | TRANSFERÊNCIAS DE CAPITAL | 2.452.463,00 | 2.550.561,52 | 2.599.610,78 | 2.648.660,04 | 10.251.295,34 | - |
| 2410.00.0.0- | TRANSFERÊNCIAS DA UNIÃO E DE SUAS ENTIDADES | 1.949.671,00 | 2.027.657,84 | 2.066.651,26 | 2.105.644,68 | 8.149.624,78 | - |
| 2414.00.0.0- | TRANSFERÊNCIAS DE CONVÊNIOS DA UNIÃO E DE SUAS ENTIDADES | 1.901.422,00 | 1.977.478,88 | 2.015.507,32 | 2.053.535,76 | 7.947.943,96 | - |
| 2414.50.0.0- | TRANSFERÊNCIAS DE CONVÊNIOS DA UNIÃO PARA O SISTEMA ÚNICO DE SAÚDE - SUS | 621.997,00 | 646.876,88 | 659.316,82 | 671.756,76 | 2.599.947,46 | - |
| 2414.50.0.1-01 | Convênios da União para à Saúde - SUS | 621.997,00 | 646.876,88 | 659.316,82 | 671.756,76 | 2.599.947,46 | 631-Transferências do Governo Fede |
| 2414.51.0.0- | TRANSFERÊNCIAS DE CONVÊNIOS DA UNIÃO DESTINADAS A PROGRAMAS DE EDUCAÇÃO | 276.793,00 | 287.864,72 | 293.400,58 | 298.936,44 | 1.156.994,74 | - |
| 2414.51.0.1-01 | Convênios da União para à Educação | 276.793,00 | 287.864,72 | 293.400,58 | 298.936,44 | 1.156.994,74 | 570-Transferências do Governo Fede |
| 2414.52.0.0- | TRANSFERÊNCIAS DE CONVÊNIOS DA UNIÃO DESTINADAS A PROGRAMAS DE SANEAMENTO BÁSICO | 325.670,00 | 338.696,80 | 345.210,20 | 351.723,60 | 1.361.300,60 | - |
| 2414.52.0.1-01 | Convênios da União para Saneamento Básico | 325.670,00 | 338.696,80 | 345.210,20 | 351.723,60 | 1.361.300,60 | 700-Outras Transferências de Convê |
| 2414.53.0.0- | TRANSFERÊNCIAS DE CONVÊNIOS DA UNIÃO DESTINADAS A PROGRAMAS DE MEIO AMBIENTE | 205.600,00 | 213.824,00 | 217.936,00 | 222.048,00 | 859.408,00 | - |
| 2414.53.0.1-01 | Convênios da União para Meio Ambiente | 205.600,00 | 213.824,00 | 217.936,00 | 222.048,00 | 859.408,00 | 700-Outras Transferências de Convê |
| 2414.54.0.0- | TRANSFERÊNCIAS DE CONVÊNIOS DA UNIÃO DESTINADAS A PROGRAMAS DE INFRAESTRUTURA EM TRANSPORTE | 230.712,00 | 239.940,48 | 244.554,72 | 249.168,96 | 964.376,16 | - |
| 2414.54.0.1-01 | Convênios da União para Infraestrutura em Transporte | 230.712,00 | 239.940,48 | 244.554,72 | 249.168,96 | 964.376,16 | 700-Outras Transferências de Convê |
| 2414.99.0.0- | OUTRAS TRANSFERÊNCIAS DE CONVÊNIOS DA UNIÃO E DE SUAS ENTIDADES | 240.650,00 | 250.276,00 | 255.089,00 | 259.902,00 | 1.005.917,00 | - |
| 2414.99.0.1-01 | Outros Convênios da União | 240.650,00 | 250.276,00 | 255.089,00 | 259.902,00 | 1.005.917,00 | 700-Outras Transferências de Convê |
| 2419.00.0.0- | OUTRAS TRANSFERÊNCIAS DE RECURSOS DA UNIÃO E DE SUAS ENTIDADES | 48.249,00 | 50.178,96 | 51.143,94 | 52.108,92 | 201.680,82 | - |
| 2419.99.0.0- | OUTRAS TRANSFERÊNCIAS DE RECURSOS DA UNIÃO E DE SUAS ENTIDADES | 48.249,00 | 50.178,96 | 51.143,94 | 52.108,92 | 201.680,82 | - |

LUIS JOSÉ DE BARRÓS
 PREFEITO MUNICIPAL

EDMILSON BORGES DE MOURA
 CONTADOR CRC/PI 6315/0-0

| CÓDIGO | DESCRIÇÃO DA RECEITA | | | | TOTAL | FUNTE DE RECURSO |
|----------------|--|---------------|---------------|---------------|--------------|------------------------------------|
| | Previsão/2022 | Previsão/2023 | Previsão/2024 | Previsão/2025 | | |
| 2419.99.0.1-01 | Outras Transferências da União | | | | | |
| | 48.249,00 | 50.178,96 | 51.143,94 | 52.108,92 | 201.680,82 | 899-Outros Recursos Vinculados |
| 2420.00.0.0- | TRANSFERÊNCIAS DOS ESTADOS E DO DISTRITO FEDERAL E DE SUAS ENTIDADES | | | | | |
| | 502.792,00 | 522.903,68 | 532.959,52 | 543.015,36 | 2.101.670,56 | - |
| 2422.00.0.0- | TRANSFERÊNCIAS DE CONVÊNIOS DOS ESTADOS E DF E DE SUAS ENTIDADES | | | | | |
| | 487.406,00 | 506.902,24 | 516.650,36 | 526.398,48 | 2.037.357,08 | - |
| 2422.50.0.0- | TRANSFERÊNCIAS DE CONVÊNIOS DOS ESTADOS PARA O SISTEMA ÚNICO DE SAÚDE - SUS | | | | | |
| | 80.000,00 | 83.200,00 | 84.800,00 | 86.400,00 | 334.400,00 | - |
| 2422.50.0.1-01 | Convênios dos Estados para à Saúde - SUS | | | | | |
| | 80.000,00 | 83.200,00 | 84.800,00 | 86.400,00 | 334.400,00 | 632-Transferências do Estado refer |
| 2422.51.0.0- | TRANSFERÊNCIAS DE CONVÊNIOS DOS ESTADOS DESTINADAS A PROGRAMAS DE EDUCAÇÃO | | | | | |
| | 147.420,00 | 153.316,80 | 156.265,20 | 159.213,60 | 616.215,60 | - |
| 2422.51.0.1-01 | Convênios dos Estados para à Educação | | | | | |
| | 147.420,00 | 153.316,80 | 156.265,20 | 159.213,60 | 616.215,60 | 576-Transferências de Recursos dos |
| 2422.52.0.0- | TRANSFERÊNCIAS DE CONVÊNIOS DOS ESTADOS DESTINADAS A PROGRAMAS DE SANEAMENTO BÁSICO | | | | | |
| | 43.513,00 | 45.253,52 | 46.123,78 | 46.994,04 | 181.884,34 | - |
| 2422.52.0.1-06 | Convênios dos Estados para Saneamento Básico | | | | | |
| | 43.513,00 | 45.253,52 | 46.123,78 | 46.994,04 | 181.884,34 | 701-Outras Transferências de Convê |
| 2422.53.0.0- | TRANSFERÊNCIAS DE CONVÊNIOS DOS ESTADOS DESTINADAS A PROGRAMAS DE MEIO AMBIENTE | | | | | |
| | 36.000,00 | 37.440,00 | 38.160,00 | 38.880,00 | 150.480,00 | - |
| 2422.53.0.1-01 | Convênios dos Estados para Meio Ambiente | | | | | |
| | 36.000,00 | 37.440,00 | 38.160,00 | 38.880,00 | 150.480,00 | 701-Outras Transferências de Convê |
| 2422.54.0.0- | TRANSFERÊNCIAS DE CONVÊNIOS DOS ESTADOS DESTINADAS A PROGRAMAS DE INFRAESTRUTURA EM TRANSPORTE | | | | | |
| | 75.000,00 | 78.000,00 | 79.500,00 | 81.000,00 | 313.500,00 | - |
| 2422.54.0.1-01 | Convênios dos Estados para Infraestrutura em Transporte | | | | | |
| | 75.000,00 | 78.000,00 | 79.500,00 | 81.000,00 | 313.500,00 | 701-Outras Transferências de Convê |
| 2422.99.0.0- | OUTRAS TRANSFERÊNCIAS DE CONVÊNIOS DOS ESTADOS E DF E DE SUAS ENTIDADES | | | | | |
| | 105.473,00 | 109.691,92 | 111.801,38 | 113.910,84 | 440.877,14 | - |
| 2422.99.0.1-01 | Outros Convênios dos Estados | | | | | |
| | 105.473,00 | 109.691,92 | 111.801,38 | 113.910,84 | 440.877,14 | 701-Outras Transferências de Convê |
| 2429.00.0.0- | OUTRAS TRANSFERÊNCIAS DE RECURSOS DOS ESTADOS | | | | | |
| | 15.386,00 | 16.001,44 | 16.309,16 | 16.616,88 | 64.313,48 | - |
| 2429.99.0.0- | OUTRAS TRANSFERÊNCIAS DE RECURSOS DOS ESTADOS | | | | | |
| | 15.386,00 | 16.001,44 | 16.309,16 | 16.616,88 | 64.313,48 | - |
| 2429.99.0.1-01 | Outras Transferências dos Estados | | | | | |
| | 15.386,00 | 16.001,44 | 16.309,16 | 16.616,88 | 64.313,48 | 899-Outros Recursos Vinculados |
| 2900.00.0.0- | OUTRAS RECEITAS DE CAPITAL | | | | | |
| | 12.450,00 | 12.948,00 | 13.197,00 | 13.446,00 | 52.041,00 | - |
| 2990.00.0.0- | DEMAIS RECEITAS DE CAPITAL | | | | | |
| | 12.450,00 | 12.948,00 | 13.197,00 | 13.446,00 | 52.041,00 | - |
| 2999.00.0.0- | OUTRAS RECEITAS DE CAPITAL | | | | | |
| | 12.450,00 | 12.948,00 | 13.197,00 | 13.446,00 | 52.041,00 | - |
| 2999.99.0.0- | OUTRAS RECEITAS DE CAPITAL | | | | | |
| | 12.450,00 | 12.948,00 | 13.197,00 | 13.446,00 | 52.041,00 | - |
| 2999.99.0.1-01 | Outras Receitas de Capital | | | | | |
| | 12.450,00 | 12.948,00 | 13.197,00 | 13.446,00 | 52.041,00 | 501-Outros Recursos Não Vinculados |

LUIS JOSÉ DE BARROS
 PREFEITO MUNICIPAL


EDMILSON BORGES DE MOURA
 CONTADOR CRC/PI 6315/0-0

| CÓDIGO | DESCRIÇÃO DA RECEITA | Previsão/2022 | Previsão/2023 | Previsão/2024 | Previsão/2025 | TOTAL | FONTE DE RECURSO |
|----------------------|---|----------------------|----------------------|----------------------|----------------------|----------------------|------------------------------------|
| 7000.00.0.0- | RECEITAS CORRENTES | 915.000,00 | 951.600,00 | 969.900,00 | 988.200,00 | 3.824.700,00 | - |
| 7200.00.0.0- | CONTRIBUIÇÕES | 915.000,00 | 951.600,00 | 969.900,00 | 988.200,00 | 3.824.700,00 | - |
| 7210.00.0.0- | CONTRIBUIÇÕES SOCIAIS | 915.000,00 | 951.600,00 | 969.900,00 | 988.200,00 | 3.824.700,00 | - |
| 7215.00.0.0- | CONTRIBUIÇÕES PARA REGIMES PRÓPRIOS DE PREVIDÊNCIA E SISTEMA DE PROTEÇÃO SOCIAL | 915.000,00 | 951.600,00 | 969.900,00 | 988.200,00 | 3.824.700,00 | - |
| 7215.02.0.0- | CONTRIBUIÇÃO PATRONAL - SERVIDOR CIVIL | 910.000,00 | 946.400,00 | 964.600,00 | 982.800,00 | 3.803.800,00 | - |
| 7215.02.1.0- | CONTRIBUIÇÃO PATRONAL - SERVIDOR CIVIL ATIVO | 910.000,00 | 946.400,00 | 964.600,00 | 982.800,00 | 3.803.800,00 | - |
| 7215.02.1.1-01 | Contribuição Patronal - Servidor Civil Ativo - Principal | 695.000,00 | 722.800,00 | 736.700,00 | 750.600,00 | 2.905.100,00 | 800-Recursos vinculados ao RPPS - |
| 7215.02.1.1-02 | Contribuição Patronal - Servidor Civil Ativo - Principal | 205.000,00 | 213.200,00 | 217.300,00 | 221.400,00 | 856.900,00 | 802-Recursos vinculados ao RPPS - |
| 7215.02.1.2-01 | Contribuição Patronal - Servidor Civil Ativo - Multas e Juros de Mora | 10.000,00 | 10.400,00 | 10.600,00 | 10.800,00 | 41.800,00 | 800-Recursos vinculados ao RPPS - |
| 7215.51.0.0- | CONTRIBUIÇÃO PATRONAL - PARCELAMENTOS | 5.000,00 | 5.200,00 | 5.300,00 | 5.400,00 | 20.900,00 | - |
| 7215.51.1.0- | CONTRIBUIÇÃO PATRONAL - SERVIDOR CIVIL ATIVO - PARCELAMENTOS | 5.000,00 | 5.200,00 | 5.300,00 | 5.400,00 | 20.900,00 | - |
| 7215.51.1.1-01 | Contribuição Patronal - Servidor Civil Ativo - Parcelamentos - Principal | 5.000,00 | 5.200,00 | 5.300,00 | 5.400,00 | 20.900,00 | 800-Recursos vinculados ao RPPS - |
| 91000.00.0.0- | RECEITAS CORRENTES | -2.222.588,00 | -2.311.491,52 | -2.355.943,28 | -2.400.395,04 | -9.290.417,84 | - |
| 91700.00.0.0- | TRANSFERÊNCIAS CORRENTES | -2.222.588,00 | -2.311.491,52 | -2.355.943,28 | -2.400.395,04 | -9.290.417,84 | - |
| 91710.00.0.0- | TRANSFERÊNCIAS DA UNIÃO E DE SUAS ENTIDADES | -1.911.943,00 | -1.988.420,72 | -2.026.659,58 | -2.064.898,44 | -7.991.921,74 | - |
| 91711.00.0.0- | TRANSFERÊNCIAS DECORRENTES DE PARTICIPAÇÃO NA RECEITA DA UNIÃO | -1.911.463,00 | -1.987.921,52 | -2.026.150,78 | -2.064.380,04 | -7.989.915,34 | - |
| 91711.51.0.0- | COTA-PARTE DO FUNDO DE PARTICIPAÇÃO DOS MUNICÍPIOS - FPM | -1.910.819,00 | -1.987.251,76 | -2.025.468,14 | -2.063.684,52 | -7.987.223,42 | - |
| 91711.51.1.0- | COTA-PARTE DO FUNDO DE PARTICIPAÇÃO DOS MUNICÍPIOS - COTA MENSAL | -1.910.819,00 | -1.987.251,76 | -2.025.468,14 | -2.063.684,52 | -7.987.223,42 | - |
| 91711.51.1.1-01 | Dedução para Formação do FUNDEB - FPM | -1.910.819,00 | -1.987.251,76 | -2.025.468,14 | -2.063.684,52 | -7.987.223,42 | 500-Recursos não vinculados de Imp |
| 91711.52.0.0- | COTA-PARTE DO IMPOSTO SOBRE A PROPRIEDADE TERRITORIAL RURAL | -644,00 | -669,76 | -682,64 | -695,52 | -2.691,92 | - |
| 91711.52.0.1-01 | Dedução para Formação do FUNDEB - ITR | -644,00 | -669,76 | -682,64 | -695,52 | -2.691,92 | 500-Recursos não vinculados de Imp |
| 91719.00.0.0- | OUTRAS TRANSFERÊNCIAS DE RECURSOS DA UNIÃO E DE SUAS ENTIDADES | -480,00 | -499,20 | -508,80 | -518,40 | -2.006,40 | - |
| 91719.51.0.0- | TRANSFERÊNCIAS FINANCEIRAS DO ICMS - DESONERAÇÃO - L.C. Nº 87/96 | -480,00 | -499,20 | -508,80 | -518,40 | -2.006,40 | - |

LUIS JOSÉ DE BARROS
 PREFEITO MUNICIPAL

EDMILSON BORGES DE MOURA
 CONTADOR CRC/PI 6315/0-0

| CÓDIGO | DESCRIÇÃO DA RECEITA | | | | TOTAL | FUNTE DE RECURSO |
|-----------------|--|----------------------|----------------------|----------------------|-----------------------|------------------------------------|
| | Previsão/2022 | Previsão/2023 | Previsão/2024 | Previsão/2025 | | |
| 91719.51.0.1-01 | Dedução para Formação do FUNDEB - LC 87/96 | | | | | |
| | -480,00 | -499,20 | -508,80 | -518,40 | -2.006,40 | 500-Recursos não vinculados de Imp |
| 91720.00.0.0- | TRANSFERÊNCIAS DOS ESTADOS E DO DISTRITO FEDERAL E DE SUAS ENTIDADES | | | | | |
| | -310.645,00 | -323.070,80 | -329.283,70 | -335.496,60 | -1.298.496,10 | - |
| 91721.00.0.0- | PARTICIPAÇÃO NA RECEITA DOS ESTADOS E DISTRITO FEDERAL | | | | | |
| | -310.645,00 | -323.070,80 | -329.283,70 | -335.496,60 | -1.298.496,10 | - |
| 91721.50.0.0- | COTA-PARTE DO ICMS | | | | | |
| | -237.588,00 | -247.091,52 | -251.843,28 | -256.595,04 | -993.117,84 | - |
| 91721.50.0.1-01 | Dedução para Formação do FUNDEB - ICMS | | | | | |
| | -237.588,00 | -247.091,52 | -251.843,28 | -256.595,04 | -993.117,84 | 500-Recursos não vinculados de Imp |
| 91721.51.0.0- | COTA-PARTE DO IPVA | | | | | |
| | -72.967,00 | -75.885,68 | -77.345,02 | -78.804,36 | -305.002,06 | - |
| 91721.51.0.1-01 | Dedução para Formação do FUNDEB - IPVA | | | | | |
| | -72.967,00 | -75.885,68 | -77.345,02 | -78.804,36 | -305.002,06 | 500-Recursos não vinculados de Imp |
| 91721.52.0.0- | COTA-PARTE DO IPI - MUNICÍPIOS | | | | | |
| | -90,00 | -93,60 | -95,40 | -97,20 | -376,20 | - |
| 91721.52.0.1-15 | Dedução para Formação do FUNDEB - IPI municípios | | | | | |
| | -90,00 | -93,60 | -95,40 | -97,20 | -376,20 | 500-Recursos não vinculados de Imp |
| | 33.247.865,00 | 34.577.779,00 | 35.242.736,00 | 35.907.694,00 | 138.976.074,00 | |


 LUIS JOSÉ DE BARROS
 PREFEITO MUNICIPAL


 EDMILSON BORGES DE MOURA
 CONTADOR CRC/PI 6315/0-0

| U.O. | FG | SF | P/A AÇÃO-Título do Projeto/Atividade PRODUTO (Bem ou Serviço) PREVISTO/2022 PREVISTO/2023 PREVISTO/2024 PREVISTO/2025 | UNIDADE | META | TOTAL | Fonte de Recurso |
|---|----|-----|---|----------|------|--------------|------------------------------------|
| PROGRAMA: 0001-PROCESSO LEGISLATIVO | | | | | | | |
| OBJETIVO: Dar cumprimento as funções básicas do Poder Legislativo de legislar e fiscalizar. | | | | | | | |
| 01.01.00 | 01 | 031 | 1.002-Aquisição de Veículo e Equipamento p/ Câmara Veículos e equipamentos | UNID | 25 | 87.407,98 | 500-Recursos não vinculados de Imp |
| | | | 20.911,00 21.747,44 22.165,66 22.583,88 | | | | |
| 01.01.00 | 01 | 031 | 1.003-Aquisição de Bens Imóveis Bens imóveis | UNID | 4 | 46.084,50 | 500-Recursos não vinculados de Imp |
| | | | 11.025,00 11.466,00 11.686,50 11.907,00 | | | | |
| 01.01.00 | 01 | 031 | 1.004-Parcelamento e Amortortização de Débito INSS Parcelas | PARCELAS | 72 | 31.897,58 | 500-Recursos não vinculados de Imp |
| | | | 7.631,00 7.936,24 8.088,86 8.241,48 | | | | |
| 01.01.00 | 01 | 031 | 2.001-Manutenção Administrativa da Câmara Municipal Unidade Administrada | UNID | 4 | 2.919.675,66 | 500-Recursos não vinculados de Imp |
| | | | 698.487,00 726.426,48 740.396,22 754.365,96 | | | | |
| 01.01.00 | 01 | 031 | 2.002-Manutenção dos Encargos Sociais Encargo sociais | GUIAS | 192 | 485.858,12 | 500-Recursos não vinculados de Imp |
| | | | 116.234,00 120.883,36 123.208,04 125.532,72 | | | | |
| TOTAL DO PROGRAMA -> | | | 854.288,00 888.459,52 905.545,28 922.631,04 | | | 3.570.923,84 | |

PROGRAMA: 0002-GESTAO PUBLICA EFICIENTE

OBJETIVO: Melhorar e ampliar os serviços públicos municipais; praticar o princípio da transparência dos atos da administração, envolver a sociedade nas decisões administrativas; melhorar e ampliar as ações planejadas e o controle dos atos administrativos.

| | | | | | | | |
|----------|----|-----|---|------------|-----|--------------|------------------------------------|
| 02.01.00 | 04 | 122 | 1.101-Aquisição de Veículo e Equip. p/ o Gabinete do Prefeito Veículo e/ou equipamento | UNID | 52 | 18.810,00 | 500-Recursos não vinculados de Imp |
| | | | 4.500,00 4.680,00 4.770,00 4.860,00 | | | | |
| 02.02.00 | 04 | 122 | 1.201-Modernização Administrativa Unidade Administrativa | UNIDA | 13 | 132.338,80 | 500-Recursos não vinculados de Imp |
| | | | 31.660,00 32.926,40 33.559,60 34.192,80 | | | | |
| | | | 2.612,00 2.716,48 2.768,72 2.820,96 | | | 10.918,16 | 501-Outros Recursos Não Vinculados |
| | | | 0,00 0,00 0,00 0,00 | | | 0,00 | 899-Outros Recursos Vinculados |
| 02.02.00 | 04 | 122 | 1.203-Aquisição de Veículos p/ a Administração Municipal Veículo | UNID | 22 | 10.450,00 | 500-Recursos não vinculados de Imp |
| | | | 2.500,00 2.600,00 2.650,00 2.700,00 | | | | |
| | | | 76.904,00 79.980,16 81.518,24 83.056,32 | | | 321.458,72 | 755-Recursos de Alienação de Bens/ |
| 02.02.00 | 04 | 122 | 1.204-Aquisição de Equipamentos para a Adm Geral Equipamento | UNIDA | 280 | 35.421,32 | 500-Recursos não vinculados de Imp |
| | | | 8.474,00 8.812,96 8.982,44 9.151,92 | | | | |
| | | | 5.401,00 5.617,04 5.725,06 5.833,08 | | | 22.576,18 | 899-Outros Recursos Vinculados |
| 02.04.00 | 15 | 452 | 1.401-Aquis. de Veículo e Equip. p/ Ser Urb e Obras Públicas Veículos | UNIDADE | 11 | 44.362,34 | 500-Recursos não vinculados de Imp |
| | | | 10.613,00 11.037,52 11.249,78 11.462,04 | | | | |
| | | | 2.967,00 3.085,08 3.145,02 3.204,36 | | | 12.401,46 | 501-Outros Recursos Não Vinculados |
| | | | 110.641,00 115.066,64 117.279,46 119.492,28 | | | 462.479,38 | 701-Outras Transferências de Convê |
| 02.01.00 | 04 | 122 | 2.101-Manutenção do Gabinete do Prefeito Unidade administrada | UNID | 4 | 1.712.855,32 | 500-Recursos não vinculados de Imp |
| | | | 409.774,00 426.164,96 434.360,44 442.555,92 | | | | |
| 02.01.00 | 04 | 122 | 2.102-Manutenção da Junta de Serviço Militar Unidade Administrada | UNID | 4 | 156.599,52 | 500-Recursos não vinculados de Imp |
| | | | 37.464,00 38.962,56 39.711,84 40.461,12 | | | | |
| 02.02.00 | 04 | 122 | 2.201-Manut. e Func. dos Serv. de Adm. Geral Unidade Administrada | UNID | 4 | 4.438.879,94 | 500-Recursos não vinculados de Imp |
| | | | 1.061.933,00 1.104.410,32 1.125.648,98 1.146.887,64 | | | | |
| | | | 16.949,00 17.626,96 17.965,94 18.304,92 | | | 70.846,82 | 501-Outros Recursos Não Vinculados |
| | | | 30.649,00 31.874,96 32.487,94 33.100,92 | | | 128.112,82 | 799-Outras vinculações legais |
| | | | 0,00 0,00 0,00 0,00 | | | 0,00 | 899-Outros Recursos Vinculados |
| 02.02.00 | 04 | 122 | 2.202-Construção p/ Entidades Representativas Contribuições | CONTRIBUIE | 144 | 177.650,00 | 500-Recursos não vinculados de Imp |
| | | | 42.500,00 44.200,00 45.050,00 45.900,00 | | | | |

LUIS JOSÉ DE BARROS
 PREFEITO MUNICIPAL

EDMILSON BORGES DE MOURA
 CONTADOR CRC/PI 6315/0-0

| U.O. | FG | SF | P/A AÇÃO-Título do Projeto/Atividade PRODUTO (Bem ou Serviço) | UNIDADE | META | PREVISTO/2022 | PREVISTO/2023 | PREVISTO/2024 | PREVISTO/2025 | TOTAL | Fonte de Recurso |
|---|----|-----|--|------------|-------|---------------|---------------|---------------|---------------|---------------|------------------------------------|
| | | | | | | 3.605,00 | 3.749,20 | 3.821,30 | 3.893,40 | 15.068,90 | 799-Outras vinculações legais |
| PROGRAMA: 0002-GESTAO PUBLICA EFICIENTE | | | | | | | | | | | |
| 02.02.00 | 06 | 181 | 2.203-Manut. dos Encargos com a Segurança Pública Convenio | CONVENIO | 4 | 27.950,00 | 29.068,00 | 29.627,00 | 30.186,00 | 116.831,00 | 500-Recursos não vinculados de Imp |
| | | | | | | 3.060,00 | 3.182,40 | 3.243,60 | 3.304,80 | 12.790,80 | 799-Outras vinculações legais |
| | | | | | | 0,00 | 0,00 | 0,00 | 0,00 | 0,00 | 899-Outros Recursos Vinculados |
| 02.02.00 | 24 | 722 | 2.204-Manutenção de Sinal de Televisão Sinal de TV | UNID | 12 | 22.889,00 | 23.804,56 | 24.262,34 | 24.720,12 | 95.676,02 | 500-Recursos não vinculados de Imp |
| | | | | | | 3.621,00 | 3.765,84 | 3.838,26 | 3.910,68 | 15.135,78 | 799-Outras vinculações legais |
| 02.02.00 | 04 | 122 | 2.205-Manut. de Consórcios Voltados ao Des. do Município Consórcios | CONSORCIO | 6 | 10.150,00 | 10.556,00 | 10.759,00 | 10.962,00 | 42.427,00 | 500-Recursos não vinculados de Imp |
| | | | | | | 4.500,00 | 4.680,00 | 4.770,00 | 4.860,00 | 18.810,00 | 799-Outras vinculações legais |
| 02.04.00 | 15 | 452 | 2.401-Manut. e Func. dos Serv. Urbanos e Obras Públicas Unidade Administrada | UNID | 4 | 303.775,00 | 315.926,00 | 322.001,50 | 328.077,00 | 1.269.779,50 | 500-Recursos não vinculados de Imp |
| | | | | | | 24.525,00 | 25.506,00 | 25.996,50 | 26.487,00 | 102.514,50 | 753-Recursos provenientes de taxas |
| | | | | | | 19.872,00 | 20.666,88 | 21.064,32 | 21.461,76 | 83.064,96 | 799-Outras vinculações legais |
| 02.07.00 | 20 | 122 | 2.701-Manutenção da Secretaria de Agricultura agricultores atendidos | AGRICULTOR | 1.214 | 85.555,00 | 88.977,20 | 90.688,30 | 92.399,40 | 357.619,90 | 500-Recursos não vinculados de Imp |
| | | | | | | 3.102,00 | 3.226,08 | 3.288,12 | 3.350,16 | 12.966,36 | 799-Outras vinculações legais |
| 02.08.00 | 08 | 244 | 2.801-Manut. do Fundo Municipal de Assistência Social - FMAS unidade administrada | UNID | 4 | 62.612,00 | 65.116,48 | 66.368,72 | 67.620,96 | 261.718,16 | 500-Recursos não vinculados de Imp |
| | | | | | | 195.674,00 | 203.500,96 | 207.414,44 | 211.327,92 | 817.917,32 | 660-Transferência de Recursos do F |
| TOTAL DO PROGRAMA -> | | | | | | 2.626.431,00 | 2.731.487,64 | 2.784.016,86 | 2.836.545,48 | 10.978.480,98 | |

PROGRAMA: 0003-CONTROLE INTERNO

OBJETIVO: Exercer a fiscalização contábil, financeira, orçamentária e patrimonial do município, abrangendo as entidades da administração direta, indireta, fundos e autarquias, quanto à legalidade, legitimidade, economicidade, aplicação de subvenções e renúncia de receita.

| | | | | | | | | | | | |
|----------------------|----|-----|---|------|---|------------|------------|------------|------------|------------|------------------------------------|
| 02.14.00 | 04 | 124 | 2.207-Manut e Func. da Controladoria Geral do Município unidade administrada | UNID | 4 | 84.066,00 | 87.428,64 | 89.109,96 | 90.791,28 | 351.395,88 | 500-Recursos não vinculados de Imp |
| | | | | | | 16.806,00 | 17.478,24 | 17.814,36 | 18.150,48 | 70.249,08 | 799-Outras vinculações legais |
| TOTAL DO PROGRAMA -> | | | | | | 100.872,00 | 104.906,88 | 106.924,32 | 108.941,76 | 421.644,96 | |

PROGRAMA: 0004-GESTÃO FINANCEIRA

OBJETIVO: Arrecadar os tributos de competência do município, controlar a arrecadação, garantir as fontes de financiamento dos serviços de competência municipal, produzir relatórios gerenciais, controlar os limites de gastos para atender a legislação e cumprir o mandamento constitucional do controle interno.

| | | | | | | | | | | | |
|----------------------|----|-----|--|------|---|------------|------------|------------|------------|------------|------------------------------------|
| 02.03.00 | 04 | 123 | 2.301-Manut. e Func. dos Serv de Adm. Financeira unidade administrada | UNID | 4 | 185.826,00 | 193.259,04 | 196.975,56 | 200.692,08 | 776.752,68 | 500-Recursos não vinculados de Imp |
| | | | | | | 0,00 | 0,00 | 0,00 | 0,00 | 0,00 | 751-Recursos da Contribuição para |
| | | | | | | 6.244,00 | 6.493,76 | 6.618,64 | 6.743,52 | 26.099,92 | 799-Outras vinculações legais |
| TOTAL DO PROGRAMA -> | | | | | | 192.070,00 | 199.752,80 | 203.594,20 | 207.435,60 | 802.852,60 | |

PROGRAMA: 0005-TELECOMUNICAÇÕES

OBJETIVO: Permitir que a população do município tenha acesso as informações pelos diversos meios de comunicação e telecomunicação.

| | | | | | | | | | | | |
|----------------------|----|-----|--|------|-----|-----------|-----------|-----------|-----------|------------|------------------------------------|
| 02.02.00 | 24 | 722 | 1.202-Instalação e Recuperação de Redes de Telefonia nos Órgãos Públicos Telefone | UNID | 133 | 24.800,00 | 25.792,00 | 26.288,00 | 26.784,00 | 103.664,00 | 500-Recursos não vinculados de Imp |
| | | | | | | 4.500,00 | 4.680,00 | 4.770,00 | 4.860,00 | 18.810,00 | 899-Outros Recursos Vinculados |
| 02.02.00 | 24 | 722 | 2.206-Encargos com Telecomunicações unidade administrada | UNID | 4 | 44.700,00 | 46.488,00 | 47.382,00 | 48.276,00 | 186.846,00 | 500-Recursos não vinculados de Imp |
| | | | | | | 4.518,00 | 4.698,72 | 4.789,08 | 4.879,44 | 18.885,24 | 799-Outras vinculações legais |
| TOTAL DO PROGRAMA -> | | | | | | 78.518,00 | 81.658,72 | 83.229,08 | 84.799,44 | 328.205,24 | |

LUIS JOSÉ DE BARRAS
 PREFEITO MUNICIPAL

EDMILSON BORGES DE MOURA
 CONTADOR CRC/PI 6315/0-0

| U.O. | FG | SF | P/A AÇÃO-Título do Projeto/Atividade PRODUTO (Bem ou Serviço) | UNIDADE | META | TOTAL | Fonte de Recurso |
|---|----|-----|--|---------------|---------------|---------------|---|
| | | | PREVISTO/2022 | PREVISTO/2023 | PREVISTO/2024 | PREVISTO/2025 | |
| PROGRAMA: 0006-PREVIDENCIA SOCIAL BÁSICA | | | | | | | |
| OBJETIVO: Assegurar os recursos necessários para aposentadorias e benefícios dos servidores públicos municipais e seus dependentes. | | | | | | | |
| 02.03.00 | 09 | 271 | 2.302-Manut. dos Encargos com a Previdência Social | | | | |
| | | | Encargos com o INSS | ENCARGOS | 52 | | |
| | | | 73.534,00 | 76.475,36 | 77.946,04 | 79.416,72 | 307.372,12 500-Recursos não vinculados de Imp |
| | | | 4.505,00 | 4.685,20 | 4.775,30 | 4.865,40 | 18.830,90 799-Outras vinculações legais |
| TOTAL DO PROGRAMA -> | | | 78.039,00 | 81.160,56 | 82.721,34 | 84.282,12 | 326.203,02 |

| | | | | | | | |
|---|----|-----|--|------------|------------|------------|---|
| PROGRAMA: 0007-MELHORIA DA INFRAESTRUTURA E DOS SERVIÇOS PUBLICOS | | | | | | | |
| OBJETIVO: Melhorar as condições de habitabilidade nas vias de maior movimento de veículos e oferecer mais segurança aos pedestres que caminham nas principais vias urbanas da cidade. | | | | | | | |
| 02.04.00 | 15 | 451 | 1.402-Obras de Calçamento e Pavimentação | | | | |
| | | | Calçamento das vias públicas | M | 28.000 | | |
| | | | 5.350,00 | 5.564,00 | 5.671,00 | 5.778,00 | 22.363,00 500-Recursos não vinculados de Imp |
| | | | 258.038,00 | 268.359,52 | 273.520,28 | 278.681,04 | 1.078.598,84 700-Outras Transferências de Convê |
| | | | 150.000,00 | 156.000,00 | 159.000,00 | 162.000,00 | 627.000,00 710-Transferência Especial dos Est |
| 02.04.00 | 15 | 451 | 1.403-Construção e Reforma de Cemitérios | | | | |
| | | | Cemitérios públicos ou particulares | UNIDADE | 19 | | |
| | | | 18.900,00 | 19.656,00 | 20.034,00 | 20.412,00 | 79.002,00 500-Recursos não vinculados de Imp |
| | | | 3.450,00 | 3.588,00 | 3.657,00 | 3.726,00 | 14.421,00 501-Outros Recursos Não Vinculados |
| 02.04.00 | 15 | 451 | 1.404-Const. e Reforma de Praças, Parques e Jardins | | | | |
| | | | Obra realizada | OBRA | 113 | | |
| | | | 15.847,00 | 16.480,88 | 16.797,82 | 17.114,76 | 66.240,46 500-Recursos não vinculados de Imp |
| | | | 228.410,00 | 237.546,40 | 242.114,60 | 246.682,60 | 954.753,60 700-Outras Transferências de Convê |
| 02.04.00 | 16 | 482 | 1.405-Programa de Melhorias Habitacionais | | | | |
| | | | Moradias | UNID | 1.060 | | |
| | | | 13.891,00 | 14.446,64 | 14.724,46 | 15.002,28 | 58.064,38 500-Recursos não vinculados de Imp |
| | | | 251.381,00 | 261.436,24 | 266.463,86 | 271.491,48 | 1.050.772,58 700-Outras Transferências de Convê |
| | | | 0,00 | 0,00 | 0,00 | 0,00 | 0,00 899-Outros Recursos Vinculados |
| 02.04.00 | 17 | 512 | 1.406-Construção de Módulos Sanitários | | | | |
| | | | Módulo sanitário | UNID | 2.090 | | |
| | | | 5.630,00 | 5.855,20 | 5.967,80 | 6.080,40 | 23.533,40 500-Recursos não vinculados de Imp |
| | | | 2.100,00 | 2.184,00 | 2.226,00 | 2.268,00 | 8.778,00 501-Outros Recursos Não Vinculados |
| | | | 0,00 | 0,00 | 0,00 | 0,00 | 0,00 636-Outras Transferências de Convê |
| | | | 132.713,00 | 138.021,52 | 140.675,78 | 143.330,04 | 554.740,34 701-Outras Transferências de Convê |
| 02.04.00 | 18 | 541 | 1.407-Construção de Aterro Sanitário | | | | |
| | | | Aterro sanitário | UNID | 4 | | |
| | | | 250.555,00 | 260.577,20 | 265.588,30 | 270.599,40 | 1.047.319,90 700-Outras Transferências de Convê |
| 02.04.00 | 25 | 752 | 1.408-Construção de Rede de Eletrificação Rural e urbana | | | | |
| | | | Rede elétrica | METRO | 10.500 | | |
| | | | 2.800,00 | 2.912,00 | 2.968,00 | 3.024,00 | 11.704,00 500-Recursos não vinculados de Imp |
| | | | 229.538,00 | 238.719,52 | 243.310,28 | 247.901,04 | 959.468,84 700-Outras Transferências de Convê |
| | | | 57.965,00 | 60.283,60 | 61.442,00 | 62.602,20 | 242.292,80 754-Recursos de Operações de Crédi |
| 02.04.00 | 26 | 782 | 1.409-Const. de Bueiros e Passagens Molhadas | | | | |
| | | | Obra realizada | UNID | 29 | | |
| | | | 50.560,00 | 52.582,40 | 53.593,60 | 54.604,80 | 211.340,80 701-Outras Transferências de Convê |
| | | | 0,00 | 0,00 | 0,00 | 0,00 | 0,00 899-Outros Recursos Vinculados |
| 02.04.00 | 15 | 451 | 1.410-Const/Reforma de Mercado, Açoques e Matadouro | | | | |
| | | | Construção e/ou reforma do matadouro | UND | 23 | | |
| | | | 8.474,00 | 8.812,96 | 8.982,44 | 9.151,92 | 35.421,32 500-Recursos não vinculados de Imp |
| | | | 2.304,00 | 2.396,16 | 2.442,24 | 2.488,32 | 9.630,72 501-Outros Recursos Não Vinculados |
| | | | 0,00 | 0,00 | 0,00 | 0,00 | 0,00 899-Outros Recursos Vinculados |
| 02.04.00 | 26 | 782 | 1.411-Construção e Ampliação de Estradas | | | | |
| | | | Estra vicinal | M | 53.000 | | |
| | | | 269.447,00 | 280.224,88 | 285.613,82 | 291.002,76 | 1.126.288,46 700-Outras Transferências de Convê |
| | | | 0,00 | 0,00 | 0,00 | 0,00 | 0,00 899-Outros Recursos Vinculados |
| 02.04.00 | 17 | 512 | 1.412-Const. e Recup. de Saneamento Básico | | | | |
| | | | Obra realizada | UNID | 85 | | |
| | | | 3.500,00 | 3.640,00 | 3.710,00 | 3.780,00 | 14.630,00 501-Outros Recursos Não Vinculados |
| | | | 200.000,00 | 208.000,00 | 212.000,00 | 216.000,00 | 836.000,00 706-Transferência Especial da Unia |

LUIS JOSÉ DE BARROS
 PREFEITO MUNICIPAL

EDMILSON BORGES DE MOURA
 CONTADOR C/PF 6315/0-0

| U.O. | FG | SF | P/A AÇÃO-Título do Projeto/Atividade PRODUTO (Bem ou Serviço) | UNIDADE | META | TOTAL | Fonte de Recurso |
|--|----|-----|--|---------------|---------------|---------------|---|
| | | | PREVISTO/2022 | PREVISTO/2023 | PREVISTO/2024 | PREVISTO/2025 | |
| | | | 0,00 | 0,00 | 0,00 | 0,00 | 899-Outros Recursos Vinculados |
| PROGRAMA: 0007-MELHORIA DA INFRAESTRUTURA E DOS SERVIÇOS PÚBLICOS | | | | | | | |
| 02.04.00 | 15 | 451 | 1.413-Const. de Obras de Infra-Estrutura Rural e Urbana | | | | |
| | | | Obra realizada | | | | |
| | | | | | UNIDADE | 70 | |
| | | | 180.000,00 | 187.200,00 | 190.800,00 | 194.400,00 | 752.400,00 706-Transferência Especial da União |
| | | | 0,00 | 0,00 | 0,00 | 0,00 | 0,00 899-Outros Recursos Vinculados |
| 02.04.00 | 15 | 452 | 1.414-Const. Reforma e Ampl. de Prédios Públicos | | | | |
| | | | Obra realizada | | | | |
| | | | | | UNIDADE | 55 | |
| | | | 20.133,00 | 20.938,32 | 21.340,98 | 21.743,64 | 84.155,94 500-Recursos não vinculados de Imp |
| | | | 2.200,00 | 2.288,00 | 2.332,00 | 2.376,00 | 9.196,00 501-Outros Recursos Não Vinculados |
| | | | 5.644,00 | 5.869,76 | 5.982,64 | 6.095,52 | 23.591,92 899-Outros Recursos Vinculados |
| 02.04.00 | 15 | 451 | 1.417-Construção e Recuperação de Pontes | | | | |
| | | | Pontes ou passagens constuidas | | | | |
| | | | | | UNIDADE | 27 | |
| | | | 2.200,00 | 2.288,00 | 2.332,00 | 2.376,00 | 9.196,00 501-Outros Recursos Não Vinculados |
| | | | 0,00 | 0,00 | 0,00 | 0,00 | 0,00 899-Outros Recursos Vinculados |
| 02.04.00 | 26 | 782 | 2.402-Manut. e Recuperação de Estradas Vicinais | | | | |
| | | | Estradas vicinais | | | | |
| | | | | | M | 96.000 | |
| | | | 87.073,00 | 90.555,92 | 92.297,38 | 94.038,84 | 363.965,14 500-Recursos não vinculados de Imp |
| | | | 19.450,00 | 20.228,00 | 20.617,00 | 21.006,00 | 81.301,00 750-Recursos da Contribuição de In |
| | | | 0,00 | 0,00 | 0,00 | 0,00 | 0,00 899-Outros Recursos Vinculados |
| 02.04.00 | 15 | 452 | 2.403-Manutenção da Limpeza Pública | | | | |
| | | | unidade administrada | | | | |
| | | | | | UNID | 4 | |
| | | | 622.452,00 | 647.350,08 | 659.799,12 | 672.248,16 | 2.601.849,36 500-Recursos não vinculados de Imp |
| | | | 22.533,00 | 23.434,32 | 23.884,98 | 24.335,64 | 94.187,94 753-Recursos provenientes de taxas |
| | | | 17.594,00 | 18.297,76 | 18.649,64 | 19.001,52 | 73.542,92 799-Outras vinculações legais |
| | | | 0,00 | 0,00 | 0,00 | 0,00 | 0,00 899-Outros Recursos Vinculados |
| 02.04.00 | 25 | 751 | 2.404-Manutenção da Iluminação Pública | | | | |
| | | | Lâmpadas | | | | |
| | | | | | LÂMPADAS | 5.700 | |
| | | | 90.550,00 | 94.172,00 | 95.983,00 | 97.794,00 | 378.499,00 500-Recursos não vinculados de Imp |
| | | | 111.752,00 | 116.222,08 | 118.457,12 | 120.692,16 | 467.123,36 751-Recursos da Contribuição para |
| | | | 67.609,00 | 70.313,36 | 71.665,54 | 73.017,72 | 282.605,62 753-Recursos provenientes de taxas |
| | | | 8.845,00 | 9.198,80 | 9.375,70 | 9.552,60 | 36.972,10 799-Outras vinculações legais |
| TOTAL DO PROGRAMA -> | | | 3.418.888,00 | 3.555.643,52 | 3.624.020,38 | 3.692.398,84 | 14.290.950,74 |
| PROGRAMA: 0008-ABASTECIMENTO PARA TODOS | | | | | | | |
| OBJETIVO: Atender com água potável as famílias dos pequenos aglomerados urbanos, bem como garantir o abastecimento d'água na sede e na zona rural do município de forma a prevenir doenças e melhorar as condições de saúde. | | | | | | | |
| 02.04.00 | 18 | 544 | 1.415-Const. e Equip. de Poços Tubulares | | | | |
| | | | peessoas atendidas | | | | |
| | | | | | PESSOAS | 5.600 | |
| | | | 8.676,00 | 9.023,04 | 9.196,56 | 9.370,08 | 36.265,68 500-Recursos não vinculados de Imp |
| | | | 2.150,00 | 2.236,00 | 2.279,00 | 2.322,00 | 8.987,00 501-Outros Recursos Não Vinculados |
| | | | 5.417,00 | 5.633,68 | 5.742,02 | 5.850,36 | 22.643,06 899-Outros Recursos Vinculados |
| 02.04.00 | 15 | 451 | 1.416-Implantação de Rede de Abastecimento d'água | | | | |
| | | | Pessoas Atendidas | | | | |
| | | | | | MU | 18.000 | |
| | | | 5.203,00 | 5.411,12 | 5.515,18 | 5.619,24 | 21.748,54 500-Recursos não vinculados de Imp |
| | | | 2.450,00 | 2.548,00 | 2.597,00 | 2.646,00 | 10.241,00 501-Outros Recursos Não Vinculados |
| | | | 0,00 | 0,00 | 0,00 | 0,00 | 0,00 899-Outros Recursos Vinculados |
| 02.04.00 | 18 | 544 | 2.405-Manut. e Recup. de Poços Tubulares | | | | |
| | | | Pessoas Atendidas | | | | |
| | | | | | POEOS | 11.500 | |
| | | | 249.907,00 | 259.903,28 | 264.901,42 | 269.899,56 | 1.044.611,26 500-Recursos não vinculados de Imp |
| | | | 11.794,00 | 12.265,76 | 12.501,64 | 12.737,52 | 49.298,92 799-Outras vinculações legais |
| 02.04.00 | 18 | 544 | 2.406-Manutenção do Sistema de Abastecimento d'água | | | | |
| | | | Pessoas atendidas | | | | |
| | | | | | UNIDADE | 26.500 | |
| | | | 90.904,00 | 94.540,16 | 96.358,24 | 98.176,32 | 379.978,72 500-Recursos não vinculados de Imp |
| TOTAL DO PROGRAMA -> | | | 376.501,00 | 391.561,04 | 399.091,06 | 406.621,08 | 1.573.774,18 |

LUIS JOSE DE BARROS
 PREFEITO MUNICIPAL

EDMILSON BORGES DE MOURA
 CONTADOR CRC/PI 6315/0-0

| U.O. | FG | SF | P/A AÇÃO-Título do Projeto/Atividade PRODUTO (Bem ou Serviço) | UNIDADE | META | | | |
|---|----|-----|--|---------------|---------------|---------------|---------------|------------------------------------|
| | | | PREVISTO/2022 | PREVISTO/2023 | PREVISTO/2024 | PREVISTO/2025 | TOTAL | Fonte de Recurso |
| PROGRAMA: 0009-ATENDIMENTO AO ENSINO FUNDAMENTAL | | | | | | | | |
| OBJETIVO: Dar continuidade ao investimento de infra-estrutura física e pedagógica da rede municipal de ensino para atender a demanda do ensino fundamental. | | | | | | | | |
| 02.05.00 | 12 | 361 | 1.501-Const/Ampl/Reforma de Unidades Escolares p/ o Ensino Fundamental Escolar | UNID | 62 | | | |
| | | | 136.875,00 | 142.350,00 | 145.087,50 | 147.825,00 | 572.137,50 | 500-Recursos não vinculados de Imp |
| | | | 755.500,00 | 785.720,00 | 800.830,00 | 815.940,00 | 3.157.990,00 | 544-Recursos de Precatórios do FUN |
| | | | 0,00 | 0,00 | 0,00 | 0,00 | 0,00 | 576-Transferências de Recursos dos |
| 02.05.00 | 12 | 361 | 1.503-Aquisição de Equip p/ os Serviços Educacionais Equipamento educacionais | UNIDA | 117 | | | |
| | | | 115.361,00 | 119.975,44 | 122.282,66 | 124.589,88 | 482.208,98 | 500-Recursos não vinculados de Imp |
| | | | 91.502,00 | 95.162,08 | 96.992,12 | 98.822,16 | 382.478,36 | 569-Outras Transferências de Recur |
| | | | 53.000,00 | 55.120,00 | 56.180,00 | 57.240,00 | 221.540,00 | 570-Transferências do Governo Fede |
| | | | 63.623,00 | 66.167,92 | 67.440,38 | 68.712,84 | 265.944,14 | 571-Transferências do Estado refer |
| | | | 0,00 | 0,00 | 0,00 | 0,00 | 0,00 | 576-Transferências de Recursos dos |
| | | | 28.480,00 | 29.619,20 | 30.188,80 | 30.758,40 | 119.046,40 | 599-Outros Recursos Vinculados à E |
| 02.09.00 | 12 | 361 | 1.507-Const/Ref/Ampl e Equip de Escolas do Ensino Fundamental Escolar | UNID | 10 | | | |
| | | | 159.404,00 | 165.780,16 | 168.968,24 | 172.156,32 | 666.308,72 | 540-Transferências do FUNDEB - Imp |
| | | | 335.380,00 | 348.795,20 | 355.502,80 | 362.210,40 | 1.401.888,40 | 541-Transferências do FUNDEB - Com |
| 02.05.00 | 12 | 361 | 2.501-Manutenção do Funcionamento do Ensino Fundamental alunos | ALUNOS | 7.100 | | | |
| | | | 431.161,00 | 448.407,44 | 457.030,66 | 465.653,88 | 1.802.252,98 | 500-Recursos não vinculados de Imp |
| | | | 71.100,00 | 73.944,00 | 75.366,00 | 76.788,00 | 297.198,00 | 569-Outras Transferências de Recur |
| | | | 8.400,00 | 8.736,00 | 8.904,00 | 9.072,00 | 35.112,00 | 599-Outros Recursos Vinculados à E |
| 02.05.00 | 12 | 366 | 2.502-Alfabetização e Inclusão de Jovens e Adultos alunos | ALUNOS | 970 | | | |
| | | | 20.291,00 | 21.102,64 | 21.508,46 | 21.914,28 | 84.816,38 | 500-Recursos não vinculados de Imp |
| | | | 30.834,00 | 32.067,36 | 32.684,04 | 33.300,72 | 128.886,12 | 569-Outras Transferências de Recur |
| 02.05.00 | 12 | 361 | 2.503-Ações com Recursos do PDDE no Município unidade administrada | UNID | 4 | | | |
| | | | 13.394,00 | 13.929,76 | 14.197,64 | 14.465,52 | 55.986,92 | 551-Transferências de Recursos do |
| 02.05.00 | 12 | 361 | 2.506-Treinamento e Qualificação de Professores Professor atendido | PROFESSOR | 209 | | | |
| | | | 100.541,00 | 104.562,64 | 106.573,46 | 108.584,28 | 420.261,38 | 500-Recursos não vinculados de Imp |
| 02.05.00 | 12 | 361 | 2.518-Manutenção do Programa Salário Educação - QSE unidade administrada | UNID | 4 | | | |
| | | | 75.845,00 | 78.878,80 | 80.395,70 | 81.912,60 | 317.032,10 | 550-Transferência do Salário-Educa |
| TOTAL DO PROGRAMA -> | | | 2.490.691,00 | 2.590.318,64 | 2.640.132,46 | 2.689.946,28 | 10.411.088,38 | |

PROGRAMA: 0010-ATENDIMENTO AO ENSINO INFANTIL
 OBJETIVO: Atender a demanda das crianças de 0 a 6 anos, através de construção, reformar e ampliação das escolas de educação infantil.

| | | | | | | | | |
|----------|----|-----|--|------------|------------|------------|--------------|------------------------------------|
| 02.09.00 | 12 | 365 | 1.504-Const/Ampl/Ref. e Equip. de Escolas do Ensino Infantil Escolas | UNID | 38 | | | |
| | | | 84.560,00 | 87.942,40 | 89.633,60 | 91.324,80 | 353.460,80 | 540-Transferências do FUNDEB - Imp |
| | | | 202.452,00 | 210.550,08 | 214.599,12 | 218.648,16 | 846.249,36 | 541-Transferências do FUNDEB - Com |
| | | | 50.854,00 | 52.888,16 | 53.905,24 | 54.922,32 | 212.569,72 | 542-Transferências do FUNDEB - Com |
| 02.05.00 | 12 | 365 | 2.507-Manut. das Escolas e Creches do Ensino Infantil Creche atendida | CRECHE | 12 | | | |
| | | | 58.678,00 | 61.025,12 | 62.198,68 | 63.372,24 | 245.274,04 | 500-Recursos não vinculados de Imp |
| | | | 81.532,00 | 84.793,28 | 86.423,92 | 88.054,56 | 340.803,76 | 569-Outras Transferências de Recur |
| | | | 20.450,00 | 21.268,00 | 21.677,00 | 22.086,00 | 85.481,00 | 599-Outros Recursos Vinculados à E |
| 02.09.00 | 12 | 365 | 2.512-Remun. e Enc. dos Profissionais da Educação - Ensino Infantil Professor atendido | PROFESSOR | 39 | | | |
| | | | 333.777,00 | 347.128,08 | 353.803,62 | 360.479,16 | 1.395.187,86 | 540-Transferências do FUNDEB - Imp |
| | | | 45.800,00 | 47.632,00 | 48.548,00 | 49.464,00 | 191.444,00 | 541-Transferências do FUNDEB - Com |
| | | | 127.134,00 | 132.219,36 | 134.762,04 | 137.304,72 | 531.420,12 | 542-Transferências do FUNDEB - Com |
| 02.05.00 | 12 | 365 | 2.519-Manutenção do Ensino Pré-Escolar aluno atendido | ALUNO | 390 | | | |
| | | | 29.837,00 | 31.030,48 | 31.627,22 | 32.223,96 | 124.718,66 | 500-Recursos não vinculados de Imp |

LUIS JOSE DE BARROS
 PREFEITO MUNICIPAL

EDMILSON BORGES DE MOURA
 CONTADOR CRC/PI 6315/0-0

| U.O. | FG | SF | P/A AÇÃO-Título do Projeto/Atividade PRODUTO (Bem ou Serviço) | UNIDADE | META | TOTAL | Fonte de Recurso | |
|--------------------------------|----|----|--|---------------------|---------------------|---------------------|---------------------|------------------------------------|
| | | | PREVISTO/2022 | PREVISTO/2023 | PREVISTO/2024 | PREVISTO/2025 | | |
| | | | 10.024,00 | 10.424,96 | 10.625,44 | 10.825,92 | 41.900,32 | 569-Outras Transferências de Recur |
| | | | 30.150,00 | 31.356,00 | 31.959,00 | 32.562,00 | 126.027,00 | 599-Outros Recursos Vinculados à E |
| TOTAL DO PROGRAMA -> | | | 1.075.248,00 | 1.118.257,92 | 1.139.762,88 | 1.161.267,84 | 4.494.536,64 | |

PROGRAMA: 0011-LEITURA AO ALCANCE DE TODOS

OBJETIVO: Incentivar a leitura a todos os alunos matriculados na rede municipal de ensino.

| | | | | | | | | |
|--------------------------------|----|-----|--|------------------|------------------|------------------|-------------------|------------------------------------|
| 02.17.00 | 13 | 392 | 1.505-Const. e instalação de Biblioteca Pública | UNID | 8 | | | |
| | | | Biblioteca | | | | | |
| | | | 5.560,00 | 5.782,40 | 5.893,60 | 6.004,80 | 23.240,80 | 500-Recursos não vinculados de Imp |
| | | | 0,00 | 0,00 | 0,00 | 0,00 | 0,00 | 599-Outros Recursos Vinculados à E |
| | | | 15.864,00 | 16.498,56 | 16.815,84 | 17.133,12 | 66.311,52 | 899-Outros Recursos Vinculados |
| 02.17.00 | 13 | 392 | 2.509-Incentivo a Campanha para Doação de Livros | LIVROS | 3.250 | | | |
| | | | livros doados | | | | | |
| | | | 18.550,00 | 19.292,00 | 19.663,00 | 20.034,00 | 77.539,00 | 500-Recursos não vinculados de Imp |
| TOTAL DO PROGRAMA -> | | | 39.974,00 | 41.572,96 | 42.372,44 | 43.171,92 | 167.091,32 | |

PROGRAMA: 0012-DIFUSÃO E DESENVOLVIMENTO CULTURAL

OBJETIVO: Difundir a música e as artes cênicas em todas as modalidades de ensino.

| | | | | | | | | |
|--------------------------------|----|-----|--|-------------------|-------------------|-------------------|-------------------|------------------------------------|
| 02.17.00 | 13 | 392 | 2.510-Incentivo as Atividades Culturais do Município | ATIVIDADES | 36 | | | |
| | | | Atividades realizadas | | | | | |
| | | | 69.000,00 | 71.760,00 | 73.140,00 | 74.520,00 | 288.420,00 | 500-Recursos não vinculados de Imp |
| | | | 36.960,00 | 38.438,40 | 39.177,60 | 39.916,80 | 154.492,80 | 501-Outros Recursos Não Vinculados |
| | | | 0,00 | 0,00 | 0,00 | 0,00 | 0,00 | 899-Outros Recursos Vinculados |
| TOTAL DO PROGRAMA -> | | | 105.960,00 | 110.198,40 | 112.317,60 | 114.436,80 | 442.912,80 | |

PROGRAMA: 0013-ESPORTE E LAZER É VIDA

OBJETIVO: Estimular a prática esportiva, desenvolver o espírito competitivo e a integração entre as diversas comunidades, descobrir novos talentos e afastar os jovens da droga.

| | | | | | | | | |
|--------------------------------|----|-----|---|------------------|------------------|------------------|------------------|------------------------------------|
| 02.17.00 | 27 | 812 | 1.506-Const. e Recup de Centros Esportivos e de Lazer | UNID | 7 | | | |
| | | | Centro esportivo | | | | | |
| | | | 10.450,00 | 10.868,00 | 11.077,00 | 11.286,00 | 43.681,00 | 500-Recursos não vinculados de Imp |
| | | | 0,00 | 0,00 | 0,00 | 0,00 | 0,00 | 899-Outros Recursos Vinculados |
| TOTAL DO PROGRAMA -> | | | 10.450,00 | 10.868,00 | 11.077,00 | 11.286,00 | 43.681,00 | |

PROGRAMA: 0014-SAUDE PARA TODOS

OBJETIVO: Realizar medicina preventiva e melhorar as condições de saúde da população.

| | | | | | | | | |
|----------|----|-----|--|------------|------------|------------|--------------|------------------------------------|
| 02.06.00 | 10 | 302 | 1.601-Const/Ampl/Reforma e Aparelhamento p/ o Setor de Saúde | UNID | 57 | | | |
| | | | Obra realizada/aparelho adquirido | | | | | |
| | | | 402.699,00 | 418.806,96 | 426.860,94 | 434.914,92 | 1.683.281,82 | 601-Transferências Fundo a Fundo d |
| | | | 0,00 | 0,00 | 0,00 | 0,00 | 0,00 | 602-Transferências Fundo a Fundo d |
| | | | 297.071,00 | 308.953,84 | 314.895,26 | 320.836,68 | 1.241.756,78 | 631-Transferências do Governo Fede |
| | | | 0,00 | 0,00 | 0,00 | 0,00 | 0,00 | 636-Outras Transferências de Convê |
| 02.06.00 | 10 | 302 | 1.602-Aquisição de Unidade Móvel de Saúde | UNID | 7 | | | |
| | | | Unidade móvel | | | | | |
| | | | 125.000,00 | 130.000,00 | 132.500,00 | 135.000,00 | 522.500,00 | 601-Transferências Fundo a Fundo d |
| | | | 0,00 | 0,00 | 0,00 | 0,00 | 0,00 | 602-Transferências Fundo a Fundo d |
| | | | 0,00 | 0,00 | 0,00 | 0,00 | 0,00 | 631-Transferências do Governo Fede |
| 02.06.00 | 10 | 302 | 1.603-Aquisição de Gabinete Odontológico | UNID | 5 | | | |
| | | | Gabinete odontológico | | | | | |
| | | | 45.500,00 | 47.320,00 | 48.230,00 | 49.140,00 | 190.190,00 | 500-Recursos não vinculados de Imp |
| | | | 84.600,00 | 87.984,00 | 89.676,00 | 91.368,00 | 353.628,00 | 601-Transferências Fundo a Fundo d |
| | | | 0,00 | 0,00 | 0,00 | 0,00 | 0,00 | 602-Transferências Fundo a Fundo d |
| | | | 0,00 | 0,00 | 0,00 | 0,00 | 0,00 | 631-Transferências do Governo Fede |
| 02.06.00 | 10 | 301 | 1.604-Aquisição de Veículos p/ o Setor de Saúde | UNID | 9 | | | |
| | | | Veículo | | | | | |
| | | | 88.346,00 | 91.879,84 | 93.646,76 | 95.413,68 | 369.286,28 | 500-Recursos não vinculados de Imp |
| | | | 43.901,00 | 45.657,04 | 46.535,06 | 47.413,08 | 183.506,18 | 601-Transferências Fundo a Fundo d |
| | | | 0,00 | 0,00 | 0,00 | 0,00 | 0,00 | 602-Transferências Fundo a Fundo d |
| | | | 0,00 | 0,00 | 0,00 | 0,00 | 0,00 | 631-Transferências do Governo Fede |
| 02.12.00 | 10 | 301 | 1.605-Recup/Ampl/Equip. de Unidade Mista de Saúde | UNID | 27 | | | |
| | | | obra realizada | | | | | |
| | | | 51.165,00 | 53.211,60 | 54.234,90 | 55.258,20 | 213.869,70 | 621-Transferências Fundo a Fundo d |
| 02.10.00 | 10 | 301 | 1.606-Const/Refor/Ampliação e Aparelhamento de Unidades de Saúde | UNID | 69 | | | |
| | | | obra realizada/equipamento | | | | | |
| | | | 222.917,00 | 231.833,68 | 236.292,02 | 240.750,36 | 931.793,06 | 500-Recursos não vinculados de Imp |

LUIS JOSÉ DE BARROS
PREFEITO MUNICIPAL

EDMILSON BORGES DE MOURA
CONTADOR CRC/PI 6315/0-0

| U.O. | FG | SF | P/A | AÇÃO-Título do Projeto/Atividade PRODUTO (Bem ou Serviço) | UNIDADE | META | PREVISTO | | TOTAL | Fonte de Recurso | | |
|---------------------------------|----|-----|-------|--|----------|--------|--------------|--------------|--------------|------------------|--------------|------------------------------------|
| | | | | | | | 2022 | 2023 | | | | |
| | | | | | | | 479.156,00 | 498.322,24 | 507.905,36 | 517.488,48 | 2.002.872,08 | 631-Transferências do Governo Fede |
| | | | | | | | 122.417,00 | 127.313,68 | 129.762,02 | 132.210,36 | 511.703,06 | 632-Transferências do Estado refer |
| | | | | | | | 0,00 | 0,00 | 0,00 | 0,00 | 0,00 | 636-Outras Transferências de Convê |
| ----- | | | | | | | | | | | | |
| PROGRAMA: 0014-SAUDE PARA TODOS | | | | | | | | | | | | |
| ----- | | | | | | | | | | | | |
| 02.06.00 | 10 | 301 | 2.601 | Manutenção do Fundo Municipal de Saúde - FMS unidade administrada | UNID | 4 | 643.607,00 | 669.351,28 | 682.223,42 | 695.095,56 | 2.690.277,26 | 500-Recursos não vinculados de Imp |
| | | | | | | | 1.538.068,00 | 1.599.590,72 | 1.630.352,08 | 1.661.113,44 | 6.429.124,24 | 600-Transferências Fundo a Fundo d |
| | | | | | | | 0,00 | 0,00 | 0,00 | 0,00 | 0,00 | 631-Transferências do Governo Fede |
| | | | | | | | 0,00 | 0,00 | 0,00 | 0,00 | 0,00 | 636-Outras Transferências de Convê |
| | | | | | | | 14.360,00 | 14.934,40 | 15.221,60 | 15.508,80 | 60.024,80 | 659-Outros Recursos Vinculados à S |
| 02.06.00 | 10 | 302 | 2.602 | Atendimento Médico, Hospitalar e Ambulatorial paciente atendido | PACIENTE | 1.710 | 328.412,00 | 341.548,48 | 348.116,72 | 354.684,96 | 1.372.762,16 | 500-Recursos não vinculados de Imp |
| | | | | | | | 266.811,00 | 277.483,44 | 282.819,66 | 288.155,88 | 1.115.269,98 | 600-Transferências Fundo a Fundo d |
| | | | | | | | 72.450,00 | 75.348,00 | 76.797,00 | 78.246,00 | 302.841,00 | 601-Transferências Fundo a Fundo d |
| | | | | | | | 0,00 | 0,00 | 0,00 | 0,00 | 0,00 | 602-Transferências Fundo a Fundo d |
| | | | | | | | 0,00 | 0,00 | 0,00 | 0,00 | 0,00 | 631-Transferências do Governo Fede |
| | | | | | | | 0,00 | 0,00 | 0,00 | 0,00 | 0,00 | 636-Outras Transferências de Convê |
| 02.06.00 | 10 | 301 | 2.603 | Transf. de Pessoas Doentes p/ Tratamento de Saúde paciente atendido | PACIENTE | 570 | 28.323,00 | 29.455,92 | 30.022,38 | 30.588,84 | 118.390,14 | 500-Recursos não vinculados de Imp |
| | | | | | | | 30.250,00 | 31.460,00 | 32.065,00 | 32.670,00 | 126.445,00 | 600-Transferências Fundo a Fundo d |
| | | | | | | | 0,00 | 0,00 | 0,00 | 0,00 | 0,00 | 631-Transferências do Governo Fede |
| | | | | | | | 0,00 | 0,00 | 0,00 | 0,00 | 0,00 | 636-Outras Transferências de Convê |
| 02.06.00 | 10 | 301 | 2.604 | Manut. do Programa Saúde da Família - PSF pessoas atendidas | PESSOAS | 3.420 | 21.348,00 | 22.201,92 | 22.628,88 | 23.055,84 | 89.234,64 | 500-Recursos não vinculados de Imp |
| | | | | | | | 534.477,00 | 555.856,08 | 566.545,62 | 577.235,16 | 2.234.113,86 | 600-Transferências Fundo a Fundo d |
| | | | | | | | 0,00 | 0,00 | 0,00 | 0,00 | 0,00 | 631-Transferências do Governo Fede |
| 02.06.00 | 10 | 301 | 2.605 | Manut do Programa Agentes Comun de Saúde - PACS pessoas atendidas | PESSOAS | 10.350 | 436.938,00 | 454.415,52 | 463.154,28 | 471.893,04 | 1.826.400,84 | 600-Transferências Fundo a Fundo d |
| | | | | | | | 0,00 | 0,00 | 0,00 | 0,00 | 0,00 | 631-Transferências do Governo Fede |
| 02.06.00 | 10 | 301 | 2.606 | Manut. do Programa Saúde Bucal pessoas atendidas | PESSOAS | 3.200 | 24.275,00 | 25.246,00 | 25.731,50 | 26.217,00 | 101.469,50 | 500-Recursos não vinculados de Imp |
| | | | | | | | 574.804,00 | 597.796,16 | 609.292,24 | 620.788,32 | 2.402.680,72 | 600-Transferências Fundo a Fundo d |
| | | | | | | | 0,00 | 0,00 | 0,00 | 0,00 | 0,00 | 631-Transferências do Governo Fede |
| 02.06.00 | 10 | 301 | 2.607 | Manut. do Programa de Assistência Farmacêutica Básica pessoas atendidas | PESSOAS | 2.800 | 182.767,00 | 190.077,68 | 193.733,02 | 197.388,36 | 763.966,06 | 600-Transferências Fundo a Fundo d |
| | | | | | | | 0,00 | 0,00 | 0,00 | 0,00 | 0,00 | 631-Transferências do Governo Fede |
| | | | | | | | 0,00 | 0,00 | 0,00 | 0,00 | 0,00 | 636-Outras Transferências de Convê |
| 02.06.00 | 10 | 304 | 2.608 | Manut. do Programa de Vigilância Sanitária famílias visitadas | FAMILIAS | 1.000 | 10.743,00 | 11.172,72 | 11.387,58 | 11.602,44 | 44.905,74 | 500-Recursos não vinculados de Imp |
| | | | | | | | 104.787,00 | 108.978,48 | 111.074,22 | 113.169,96 | 438.009,66 | 600-Transferências Fundo a Fundo d |
| | | | | | | | 0,00 | 0,00 | 0,00 | 0,00 | 0,00 | 631-Transferências do Governo Fede |
| 02.06.00 | 10 | 305 | 2.609 | Manut. do Programa de Endemias e Controle de Doenças famílias atendidas | FAMILIAS | 1.130 | 7.912,00 | 8.228,48 | 8.386,72 | 8.544,96 | 33.072,16 | 500-Recursos não vinculados de Imp |
| | | | | | | | 203.738,00 | 211.887,52 | 215.962,28 | 220.037,04 | 851.624,84 | 600-Transferências Fundo a Fundo d |
| | | | | | | | 0,00 | 0,00 | 0,00 | 0,00 | 0,00 | 631-Transferências do Governo Fede |
| 02.06.00 | 10 | 301 | 2.610 | Manutenção dos Veiculos do Setor de Saúde veiculos | VEICULOS | 36 | 23.894,00 | 24.849,76 | 25.327,64 | 25.805,52 | 99.876,92 | 500-Recursos não vinculados de Imp |
| | | | | | | | 237.418,00 | 246.914,72 | 251.663,08 | 256.411,44 | 992.407,24 | 600-Transferências Fundo a Fundo d |
| | | | | | | | 0,00 | 0,00 | 0,00 | 0,00 | 0,00 | 631-Transferências do Governo Fede |

LUIS JOSÉ DE BARROS
 PREFEITO MUNICIPAL

EDMILSON BORGES DE MOURA
 CONTADOR CRC/PI 6315/0-0

| U.O. | FG | SF | P/A AÇÃO-Título do Projeto/Atividade PRODUTO (Bem ou Serviço) | UNIDADE | META | PREVISTO/2022 | PREVISTO/2023 | PREVISTO/2024 | PREVISTO/2025 | TOTAL | Fonte de Recurso |
|---------------------------------|----|-----|---|-----------|-------|---------------------|---------------------|---------------------|---------------------|----------------------|------------------------------------|
| PROGRAMA: 0014-SAUDE PARA TODOS | | | | | | | | | | | |
| 02.12.00 | 10 | 302 | 2.611-Manutenção da Unidade Mista de Saúde pacientes atendidos | PACIENTES | 1.470 | 3.400,00 | 3.536,00 | 3.604,00 | 3.672,00 | 14.212,00 | 501-Outros Recursos Não Vinculados |
| | | | | | | 591.005,00 | 614.645,20 | 626.465,30 | 638.285,40 | 2.470.400,90 | 621-Transferências Fundo a Fundo d |
| 02.10.00 | 10 | 301 | 2.612-Manutenção da Secretaria de Saúde unidade administrada | UNID | 31 | 630.370,00 | 655.584,80 | 668.192,20 | 680.799,60 | 2.634.946,60 | 500-Recursos não vinculados de Imp |
| | | | | | | 0,00 | 0,00 | 0,00 | 0,00 | 0,00 | 636-Outras Transferências de Convê |
| TOTAL DO PROGRAMA -> | | | | | | 8.472.929,00 | 8.811.846,16 | 8.981.304,74 | 9.150.763,32 | 35.416.843,22 | |

PROGRAMA: 0015-FORTEALECIMENTO DO AGRONEGOCIO FAMILIAR

OBJETIVO: Ampliar a área de produção e a produtividade, elevar a rentabilidade, capitalizar o agricultor, melhorar as condições de vida do pequeno produtor rural.

| | | | | | | | | | | | |
|--------------------------------|----|-----|---|-----------|-------|-------------------|-------------------|-------------------|-------------------|-------------------|------------------------------------|
| 02.07.00 | 20 | 605 | 1.701-Const. e Rest. de Centrais de Produção e Abastecimento obra | UNID | 17 | 18.239,00 | 18.968,56 | 19.333,34 | 19.698,12 | 76.239,02 | 500-Recursos não vinculados de Imp |
| | | | | | | 0,00 | 0,00 | 0,00 | 0,00 | 0,00 | 899-Outros Recursos Vinculados |
| 02.07.00 | 20 | 606 | 1.702-Aquisição de Veículo e Maquinário Agrícola veículo e maquinário agrícola | UNID | 15 | 28.790,00 | 29.941,60 | 30.517,40 | 31.093,20 | 120.342,20 | 500-Recursos não vinculados de Imp |
| | | | | | | 10.780,00 | 11.211,20 | 11.426,80 | 11.642,40 | 45.060,40 | 899-Outros Recursos Vinculados |
| 02.07.00 | 20 | 606 | 1.703-Construção e Recuperação de Casas de Farinha Casa de Farinha | UNID | 10 | 10.910,00 | 11.346,40 | 11.564,60 | 11.782,80 | 45.603,80 | 500-Recursos não vinculados de Imp |
| | | | | | | 8.950,00 | 9.308,00 | 9.487,00 | 9.666,00 | 37.411,00 | 899-Outros Recursos Vinculados |
| 02.07.00 | 20 | 606 | 2.702-Apoio ao Agronegócio Familiar famílias atendidas | FAMILIAS | 280 | 34.241,00 | 35.610,64 | 36.295,46 | 36.980,28 | 143.127,38 | 500-Recursos não vinculados de Imp |
| 02.07.00 | 20 | 606 | 2.703-Incentivo ao Associativismo e Cooperativismo entidades atendidas | ENTIDADES | 57 | 21.911,00 | 22.787,44 | 23.225,66 | 23.663,88 | 91.587,98 | 500-Recursos não vinculados de Imp |
| 02.07.00 | 20 | 606 | 2.704-Apoio ao Seguro Safra famílias atendidas | FAMILIAS | 2.430 | 10.658,00 | 11.084,32 | 11.297,48 | 11.510,64 | 44.550,44 | 500-Recursos não vinculados de Imp |
| TOTAL DO PROGRAMA -> | | | | | | 144.479,00 | 150.258,16 | 153.147,74 | 156.037,32 | 603.922,22 | |

PROGRAMA: 0016-FAMILIA CIDADADA E ACOES SOCIAIS

OBJETIVO: Melhorar efetivamente a qualidade de vida das famílias de baixa renda cadastradas no Cadastro Único do Governo Federal.

| | | | | | | | | | | | |
|----------|----|-----|--|----------|-----|------------|------------|------------|------------|------------|------------------------------------|
| 02.08.00 | 08 | 244 | 1.801-Construção e Equipamento de Centros de Convivência obra | UNID | 6 | 10.000,00 | 10.400,00 | 10.600,00 | 10.800,00 | 41.800,00 | 500-Recursos não vinculados de Imp |
| | | | | | | 19.200,00 | 19.968,00 | 20.352,00 | 20.736,00 | 80.256,00 | 660-Transferência de Recursos do F |
| 02.11.00 | 08 | 244 | 1.802-Const. Ref. Ampl e Equip do Serv Social do Municipio obra | UNID | 10 | 44.364,00 | 46.138,56 | 47.025,84 | 47.913,12 | 185.441,52 | 500-Recursos não vinculados de Imp |
| | | | | | | 141.523,00 | 147.183,92 | 150.014,38 | 152.844,84 | 591.566,14 | 665-Transferências de Convênios e |
| | | | | | | 17.140,00 | 17.825,60 | 18.168,40 | 18.511,20 | 71.645,20 | 899-Outros Recursos Vinculados |
| 02.08.00 | 08 | 244 | 2.802-Manutenção do Programa de Proteção Social Especial famílias atendidas | FAMILIAS | 560 | 19.530,00 | 20.311,20 | 20.701,80 | 21.092,40 | 81.635,40 | 500-Recursos não vinculados de Imp |
| | | | | | | 20.470,00 | 21.288,80 | 21.698,20 | 22.107,60 | 85.564,60 | 660-Transferência de Recursos do F |
| 02.08.00 | 08 | 243 | 2.803-Manut do Prog. de Erradic do Trab Infantil crianças atendidas | CRIANEAS | 710 | 38.944,00 | 40.501,76 | 41.280,64 | 42.059,52 | 162.785,92 | 500-Recursos não vinculados de Imp |
| | | | | | | 39.507,00 | 41.087,28 | 41.877,42 | 42.667,56 | 165.139,26 | 660-Transferência de Recursos do F |
| 02.08.00 | 08 | 244 | 2.804-Manutenção do Programa Primeira Infância crianças atendidas | CRIANEAS | 450 | | | | | | |

LUIS JOSÉ DE BARROS
 PREFEITO MUNICIPAL

EDMILSON BORGES DE MOURA
 CONTADOR CRC/PI 6315/0-0

| U.O. | FG | SF | P/A AÇÃO-Título do Projeto/Atividade PRODUTO (Bem ou Serviço) | UNIDADE | META | | |
|---|----|-----|---|---------------|---------------|---------------|---|
| | | | PREVISTO/2022 | PREVISTO/2023 | PREVISTO/2024 | PREVISTO/2025 | TOTAL Fonte de Recurso |
| | | | 16.014,00 | 16.654,56 | 16.974,84 | 17.295,12 | 66.938,52 500-Recursos não vinculados de Imp |
| | | | 15.447,00 | 16.064,88 | 16.373,82 | 16.682,76 | 64.568,46 660-Transferência de Recursos do F |
| ----- | | | | | | | |
| PROGRAMA: 0016-FAMILIA CIDADADA E ACOES SOCIAIS | | | | | | | |
| ----- | | | | | | | |
| 02.08.00 | 08 | 243 | 2.805-Manut do Programa de Assistência a Criança famílias atendidas | FAMILIAS | 280 | | |
| | | | 19.164,00 | 19.930,56 | 20.313,84 | 20.697,12 | 80.105,52 500-Recursos não vinculados de Imp |
| | | | 49.031,00 | 50.992,24 | 51.972,86 | 52.953,48 | 204.949,58 660-Transferência de Recursos do F |
| 02.08.00 | 08 | 244 | 2.806-Manut do Prog de Proteção e Atendimento Esp. a Familiares e Individuos-PAEFI famílias atendidas | FAMILIAS | 620 | | |
| | | | 15.565,00 | 16.187,60 | 16.498,90 | 16.810,20 | 65.061,70 500-Recursos não vinculados de Imp |
| | | | 48.639,00 | 50.584,56 | 51.557,34 | 52.530,12 | 203.311,02 660-Transferência de Recursos do F |
| 02.08.00 | 08 | 241 | 2.807-Manut do Prog de Atenção a Melhor Idade idoso atendido | IDOSO | 700 | | |
| | | | 33.928,00 | 35.285,12 | 35.963,68 | 36.642,24 | 141.819,04 660-Transferência de Recursos do F |
| 02.08.00 | 08 | 242 | 2.808-Manut do Prog de Assist a Pessoa com Deficiência pessoa com deficiência | PESSOA | 225 | | |
| | | | 1.697,00 | 1.764,88 | 1.798,82 | 1.832,76 | 7.093,46 500-Recursos não vinculados de Imp |
| | | | 22.901,00 | 23.817,04 | 24.275,06 | 24.733,08 | 95.726,18 660-Transferência de Recursos do F |
| 02.08.00 | 08 | 244 | 2.809-Manutenção do Programa Agente Jovem jovem atendido | JOVEM | 620 | | |
| | | | 6.210,00 | 6.458,40 | 6.582,60 | 6.706,80 | 25.957,80 500-Recursos não vinculados de Imp |
| | | | 29.965,00 | 31.163,60 | 31.762,90 | 32.362,20 | 125.253,70 660-Transferência de Recursos do F |
| 02.08.00 | 08 | 244 | 2.810-Manutenção do Programa Bolsa Família família atendida | FAMILIA | 2.100 | | |
| | | | 2.400,00 | 2.496,00 | 2.544,00 | 2.592,00 | 10.032,00 500-Recursos não vinculados de Imp |
| | | | 27.314,00 | 28.406,56 | 28.952,84 | 29.499,12 | 114.172,52 660-Transferência de Recursos do F |
| 02.08.00 | 08 | 244 | 2.811-Melhoria Habitacionais e Sanitárias famílias atendidas | FAMILIAS | 610 | | |
| | | | 5.085,00 | 5.288,40 | 5.390,10 | 5.491,80 | 21.255,30 500-Recursos não vinculados de Imp |
| | | | 25.520,00 | 26.540,80 | 27.051,20 | 27.561,60 | 106.673,60 660-Transferência de Recursos do F |
| 02.08.00 | 08 | 244 | 2.812-Manutenção das Ações dos Serviços de Convivência e Fortalecimento de Vínculos famílias atendidas | FAMILIAS | 390 | | |
| | | | 32.050,00 | 33.332,00 | 33.973,00 | 34.614,00 | 133.969,00 660-Transferência de Recursos do F |
| 02.11.00 | 08 | 244 | 2.813-Manutenção das Atividades do Serv Social do Município famílias atendidas | FAMILIAS | 540 | | |
| | | | 118.757,00 | 123.507,28 | 125.882,42 | 128.257,56 | 496.404,26 500-Recursos não vinculados de Imp |
| | | | 0,00 | 0,00 | 0,00 | 0,00 | 0,00 899-Outros Recursos Vinculados |
| 02.11.00 | 08 | 243 | 2.814-Operacionalização do Conselho Tutelar Criança e adolescente | INDIVÍDUO | 870 | | |
| | | | 99.186,00 | 103.153,44 | 105.137,16 | 107.120,88 | 414.597,48 500-Recursos não vinculados de Imp |
| | | | 36.035,00 | 37.476,40 | 38.197,10 | 38.917,80 | 150.626,30 669-Outros Recursos Vinculados à A |
| TOTAL DO PROGRAMA -> | | | 955.586,00 | 993.809,44 | 1.012.921,16 | 1.032.032,88 | 3.994.349,48 |

PROGRAMA: 0017-PROGRAMA DE FORMAÇÃO DO PATRIMÔNIO DO SERVIDOR PÚBLICO - PASEP

OBJETIVO: Contribuir com a Formação do Patrimônio do Servidor Público - PASEP, objetivando ganhos futuros para o servidor, bem como assegurar um abono salarial de um salário mínimo para aqueles que recebem até dois salários mínimos mensalmente.

| | | | | | | | |
|----------------------|----|-----|---|-----------|-----------|-----------|---|
| 02.02.00 | 11 | 331 | 2.209-Encargos com o Pasep Parcela pagas | PARCELAS | 48 | | |
| | | | 35.940,00 | 37.377,60 | 38.096,40 | 38.815,20 | 150.229,20 500-Recursos não vinculados de Imp |
| | | | 450,00 | 468,00 | 477,00 | 486,00 | 1.881,00 501-Outros Recursos Não Vinculados |
| | | | 0,00 | 0,00 | 0,00 | 0,00 | 0,00 750-Recursos da Contribuição de In |
| | | | 2.410,00 | 2.506,40 | 2.554,60 | 2.602,80 | 10.073,80 799-Outras vinculações legais |
| TOTAL DO PROGRAMA -> | | | 38.800,00 | 40.352,00 | 41.128,00 | 41.904,00 | 162.184,00 |

LUIS JOSÉ DE BARROS
 PREFEITO MUNICIPAL

EDMILSON BORGES DE MOURA
 CONTROLADOR GRC/PI 6315/0-0

| U.O. | FG | SF | P/A AÇÃO-Título do Projeto/Atividade PRODUTO (Bem ou Serviço) | UNIDADE | META | PREVISTO/2022 | PREVISTO/2023 | PREVISTO/2024 | PREVISTO/2025 | TOTAL | Fonte de Recurso |
|---|----|-----|--|---------|------|---------------|---------------|---------------|---------------|-----------|------------------------------------|
| PROGRAMA: 0019-FGTS DO TRABALHADOR | | | | | | | | | | | |
| OBJETIVO: Assegurar a contribuição do Fundo de Garantia por Tempo de Serviço dos servidores municipais. | | | | | | | | | | | |
| 02.02.00 | 04 | 331 | 2.210-Encargos com o FGTS | | | | | | | | |
| | | | GFIP pagas | GFIP | 48 | | | | | | |
| | | | | | | 4.500,00 | 4.680,00 | 4.770,00 | 4.860,00 | 18.810,00 | 500-Recursos não vinculados de Imp |
| | | | | | | 1.600,00 | 1.664,00 | 1.696,00 | 1.728,00 | 6.688,00 | 799-Outras vinculações legais |
| TOTAL DO PROGRAMA -> | | | | | | | | | | | |
| | | | | | | 6.100,00 | 6.344,00 | 6.466,00 | 6.588,00 | 25.498,00 | |

| | | | | | | | | | | | |
|--|----|-----|---|----------|---|-----------|-----------|-----------|-----------|------------|------------------------------------|
| PROGRAMA: 0020-REALIZAÇÃO DE CONCURSO PÚBLICO | | | | | | | | | | | |
| OBJETIVO: Assegurar dotação orçamentária para a realização de concurso público no município. | | | | | | | | | | | |
| 02.02.00 | 04 | 122 | 2.208-Encargos com a Realização de Concurso Público | | | | | | | | |
| | | | Concurso Público | CONCURSO | 5 | | | | | | |
| | | | | | | 26.882,00 | 27.957,28 | 28.494,92 | 29.032,56 | 112.366,76 | 500-Recursos não vinculados de Imp |
| | | | | | | 15.691,00 | 16.318,64 | 16.632,46 | 16.946,28 | 65.588,38 | 799-Outras vinculações legais |
| TOTAL DO PROGRAMA -> | | | | | | | | | | | |
| | | | | | | 42.573,00 | 44.275,92 | 45.127,38 | 45.978,84 | 177.955,14 | |

| | | | | | | | | | | | |
|---|----|-----|---|---------|-------|------------|------------|------------|------------|--------------|------------------------------------|
| PROGRAMA: 0021-ALIMENTAÇÃO ESCOLAR | | | | | | | | | | | |
| OBJETIVO: Oferecer merenda de qualidade a todos os alunos matriculados na rede municipal de ensino. | | | | | | | | | | | |
| 02.05.00 | 12 | 361 | 2.505-Alimentação Escolar do Ensino Fundamental | | | | | | | | |
| | | | aluno atendido | UNID | 7.100 | | | | | | |
| | | | | | | 89.936,00 | 93.533,44 | 95.332,16 | 97.130,88 | 375.932,48 | 500-Recursos não vinculados de Imp |
| | | | | | | 198.750,00 | 206.700,00 | 210.675,00 | 214.650,00 | 830.775,00 | 552-Transferências de Recursos do |
| 02.05.00 | 12 | 365 | 2.508-Alimentação Escolar do Ensino Infantil | | | | | | | | |
| | | | criança atendida | CRIANÇA | 565 | | | | | | |
| | | | | | | 18.392,00 | 19.127,68 | 19.495,52 | 19.863,36 | 76.878,56 | 500-Recursos não vinculados de Imp |
| | | | | | | 69.875,00 | 72.670,00 | 74.067,50 | 75.465,00 | 292.077,50 | 552-Transferências de Recursos do |
| TOTAL DO PROGRAMA -> | | | | | | | | | | | |
| | | | | | | 376.953,00 | 392.031,12 | 399.570,18 | 407.109,24 | 1.575.663,54 | |

| | | | | | | | | | | | |
|---|----|-----|--|-------|-------|------------|------------|------------|------------|--------------|------------------------------------|
| PROGRAMA: 0022-TRANSPORTE DE ALUNOS E PROFESSORES | | | | | | | | | | | |
| OBJETIVO: Oferecer mais conforto ao usuário do transporte escolar e, assegurar transporte escolar a todos os alunos da zona rural do município. | | | | | | | | | | | |
| 02.05.00 | 12 | 361 | 1.502-Aquis. de Veículos p/ o Transporte Escolar | | | | | | | | |
| | | | Veículos escolar | UNID | 14 | | | | | | |
| | | | | | | 88.950,00 | 92.508,00 | 94.287,00 | 96.066,00 | 371.811,00 | 500-Recursos não vinculados de Imp |
| | | | | | | 16.455,00 | 17.113,20 | 17.442,30 | 17.771,40 | 68.781,90 | 553-Transferências de Recursos do |
| | | | | | | 324.260,00 | 337.230,40 | 343.715,60 | 350.200,80 | 1.355.406,80 | 570-Transferências do Governo Fede |
| | | | | | | 0,00 | 0,00 | 0,00 | 0,00 | 0,00 | 576-Transferências de Recursos dos |
| 02.05.00 | 12 | 361 | 2.504-Manut. do Transporte de Alunos do Ensino Fundamental | | | | | | | | |
| | | | Aluno atendido | ALUNO | 2.250 | | | | | | |
| | | | | | | 167.988,00 | 174.707,52 | 178.067,28 | 181.427,04 | 702.189,84 | 500-Recursos não vinculados de Imp |
| | | | | | | 106.708,00 | 110.976,32 | 113.110,48 | 115.244,64 | 446.039,44 | 553-Transferências de Recursos do |
| | | | | | | 147.420,00 | 153.316,80 | 156.265,20 | 159.213,60 | 616.215,60 | 576-Transferências de Recursos dos |
| TOTAL DO PROGRAMA -> | | | | | | | | | | | |
| | | | | | | 851.781,00 | 885.852,24 | 902.887,86 | 919.923,48 | 3.560.444,58 | |

| | | | | | | | | | | | |
|--|----|-----|--|------|----|-----------|-----------|-----------|-----------|------------|------------------------------------|
| PROGRAMA: 0023-PUBLICAÇÃO DOS ATOS DA ADMINISTRAÇÃO MUNICIPAL | | | | | | | | | | | |
| OBJETIVO: Assegurar a publicação de todos os atos do município em atendimento ao princípio da publicidade. | | | | | | | | | | | |
| 02.01.00 | 04 | 122 | 2.103-Propaganda e Publicidade dos Atos Municipais | | | | | | | | |
| | | | Publicidade | UNID | 77 | | | | | | |
| | | | | | | 59.204,00 | 61.572,16 | 62.756,24 | 63.940,32 | 247.472,72 | 500-Recursos não vinculados de Imp |
| TOTAL DO PROGRAMA -> | | | | | | | | | | | |
| | | | | | | 59.204,00 | 61.572,16 | 62.756,24 | 63.940,32 | 247.472,72 | |

| | | | | | | | | | | | |
|---|----|-----|--|-----------|-----|--------------|--------------|--------------|--------------|---------------|------------------------------------|
| PROGRAMA: 0024-EDUCAÇÃO BÁSICA | | | | | | | | | | | |
| OBJETIVO: Garantir educação de qualidade na educação básica do município, levando em consideração os fatores idade certa e série. | | | | | | | | | | | |
| 02.09.00 | 12 | 366 | 2.513-Remun. e Enc. dos Profissionais da Educação - EJA - FUNDEB 70% | | | | | | | | |
| | | | professor atendido | PROFESSOR | 45 | | | | | | |
| | | | | | | 212.618,00 | 221.122,72 | 225.375,08 | 229.627,44 | 888.743,24 | 540-Transferências do FUNDEB - Imp |
| 02.09.00 | 12 | 361 | 2.514-Manutenção e Desenv do Ensino Fundamental- FUNDEB 30% | | | | | | | | |
| | | | servidor atendido | SERVIDOR | 205 | | | | | | |
| | | | | | | 729.839,00 | 759.032,56 | 773.629,34 | 788.226,12 | 3.050.727,02 | 540-Transferências do FUNDEB - Imp |
| | | | | | | 411.632,00 | 428.097,28 | 436.329,92 | 444.562,56 | 1.720.621,76 | 541-Transferências do FUNDEB - Com |
| | | | | | | 76.280,00 | 79.331,20 | 80.856,80 | 82.382,40 | 318.850,40 | 542-Transferências do FUNDEB - Com |
| | | | | | | 20.200,00 | 21.008,00 | 21.412,00 | 21.816,00 | 84.436,00 | 543-Transferências do FUNDEB - Com |
| 02.09.00 | 12 | 361 | 2.515-Remun. e Enc. dos Profissionais da Educação - E. Fundamental | | | | | | | | |
| | | | professor atendido | PROFESSOR | 437 | | | | | | |
| | | | | | | 3.749.132,00 | 3.899.097,28 | 3.974.079,92 | 4.049.062,56 | 15.671.371,76 | 540-Transferências do FUNDEB - Imp |
| | | | | | | 677.416,00 | 704.512,64 | 718.060,96 | 731.609,28 | 2.831.598,88 | 541-Transferências do FUNDEB - Com |

LUIS JOSÉ DE BARROS
 PREFEITO MUNICIPAL

EMILSON BORGES DE MOURA
 CONTADOR CRC/PI 6315/0-0

| U.O. | FG | SF | P/A AÇÃO-Título do Projeto/Atividade PRODUTO (Bem ou Serviço) PREVISTO/2022 | UNIDADE | META PREVISTO/2023 | PREVISTO/2024 | PREVISTO/2025 | TOTAL | Fonte de Recurso |
|---|----|-----|--|----------|-----------------------|---------------------|---------------------|----------------------|------------------------------------|
| PROGRAMA: 0024-EDUCAÇÃO BÁSICA | | | | | | | | | |
| 02.09.00 | 12 | 366 | 2.516-Educação de Jovens e Adultos - EJA - FUNDEB 30% alunos atendidos | ALUNOS | 520 | | | | |
| | | | 69.269,00 | | 72.039,76 | 73.425,14 | 74.810,52 | 289.544,42 | 540-Transferências do FUNDEB - Imp |
| 02.09.00 | 12 | 365 | 2.517-Manutenção e Desenv do Ensino Infantil - FUNDEB 30% unidade administrada | UNID | 4 | | | | |
| | | | 101.785,00 | | 105.856,40 | 107.892,10 | 109.927,80 | 425.461,30 | 540-Transferências do FUNDEB - Imp |
| | | | 1.500,00 | | 1.560,00 | 1.590,00 | 1.620,00 | 6.270,00 | 541-Transferências do FUNDEB - Com |
| TOTAL DO PROGRAMA -> | | | 6.049.671,00 | | 6.291.657,84 | 6.412.651,26 | 6.533.644,68 | 25.287.624,78 | |
| PROGRAMA: 0025-CONTROLE E ADMINISTRAÇÃO DA DÍVIDA | | | | | | | | | |
| OBJETIVO: Controlar a dívida do município junto aos órgãos credores. | | | | | | | | | |
| 02.03.00 | 04 | 123 | 1.301-Amortização da Dívida Contratada com a Eletrobrás/PI Parcelas | PARCELA | 72 | | | | |
| | | | 54.744,00 | | 56.933,76 | 58.028,64 | 59.123,52 | 228.829,92 | 500-Recursos não vinculados de Imp |
| | | | 2.600,00 | | 2.704,00 | 2.756,00 | 2.808,00 | 10.868,00 | 501-Outros Recursos Não Vinculados |
| 02.03.00 | 09 | 271 | 1.302-Amort da Dívida Contr com a Previdência Social - INSS Parcelas | PARCELA | 888 | | | | |
| | | | 154.200,00 | | 160.368,00 | 163.452,00 | 166.536,00 | 644.556,00 | 500-Recursos não vinculados de Imp |
| | | | 8.500,00 | | 8.840,00 | 9.010,00 | 9.180,00 | 35.530,00 | 799-Outras vinculações legais |
| 02.03.00 | 04 | 123 | 1.303-Amort da Dívida Contratada com Credores Diversos Parcelas | PARCELA | 110 | | | | |
| | | | 51.911,00 | | 53.987,44 | 55.025,66 | 56.063,88 | 216.987,98 | 500-Recursos não vinculados de Imp |
| 02.03.00 | 04 | 123 | 2.303-Encargos com o Pagamento de Precatórios servidor atendido | SERVIDOR | 144 | | | | |
| | | | 84.545,00 | | 87.926,80 | 89.617,70 | 91.308,60 | 353.398,10 | 500-Recursos não vinculados de Imp |
| | | | 16.145,00 | | 16.790,80 | 17.113,70 | 17.436,60 | 67.486,10 | 799-Outras vinculações legais |
| TOTAL DO PROGRAMA -> | | | 372.645,00 | | 387.550,80 | 395.003,70 | 402.456,60 | 1.557.656,10 | |
| PROGRAMA: 0026-PROVIDÊNCIA MUNICIPAL | | | | | | | | | |
| OBJETIVO: Constituir um fundo capaz de garantir aposentadoria dos servidores municipais e pensão aos seus dependentes. | | | | | | | | | |
| 02.13.00 | 09 | 272 | 2.130-Serviços Administrativos do F Santos Prev Unidade Administrada | UNID | 4 | | | | |
| | | | 152.000,00 | | 158.080,00 | 161.120,00 | 164.160,00 | 635.360,00 | 802-Recursos vinculados ao RPPS - |
| 02.13.00 | 09 | 272 | 2.131-Benefícios Previdenciários Servidores atendidos | SERVIDOR | 191 | | | | |
| | | | 1.435.000,00 | | 1.492.400,00 | 1.521.100,00 | 1.549.800,00 | 5.998.300,00 | 800-Recursos vinculados ao RPPS - |
| 02.03.00 | 09 | 272 | 2.304-Contribuição com a Previdência Própria Encargos com o F Santos Prev | ENCARGOS | 52 | | | | |
| | | | 158.730,00 | | 165.079,20 | 168.253,80 | 171.428,40 | 663.491,40 | 500-Recursos não vinculados de Imp |
| | | | 15.185,00 | | 15.792,40 | 16.096,10 | 16.399,80 | 63.473,30 | 799-Outras vinculações legais |
| 02.13.00 | 09 | 999 | 2.997-Reserva de Contingência do RPPS passivos contingentes | PASSIVOS | 1.070 | | | | |
| | | | 410.000,00 | | 426.400,00 | 434.600,00 | 442.800,00 | 1.713.800,00 | 800-Recursos vinculados ao RPPS - |
| TOTAL DO PROGRAMA -> | | | 2.170.915,00 | | 2.257.751,60 | 2.301.169,90 | 2.344.588,20 | 9.074.424,70 | |
| PROGRAMA: 0027-FOMENTAR O EMPREENDEDORISMO LOCAL | | | | | | | | | |
| OBJETIVO: Fomentar o pequeno empreendedor local, apoiando na comercialização dos produtos e serviços produzidos no município. | | | | | | | | | |
| 02.02.00 | 23 | 691 | 2.211-Apoio ao Desenvolvimento dos Pequenos Negócios Pequeno comerciante atendido | PESSOA | 279 | | | | |
| | | | 163.157,00 | | 169.683,28 | 172.946,42 | 176.209,56 | 681.996,26 | 500-Recursos não vinculados de Imp |
| | | | 19.204,00 | | 19.972,16 | 20.356,24 | 20.740,32 | 80.272,72 | 799-Outras vinculações legais |
| TOTAL DO PROGRAMA -> | | | 182.361,00 | | 189.655,44 | 193.302,66 | 196.949,88 | 762.268,98 | |
| PROGRAMA: 0028-EVENTOS E FESTIVIDADES | | | | | | | | | |
| OBJETIVO: Prporcionar a realização de eventos e festividades no município, como campeonatos amadores nas várias modalidades de esportes, aniversário da cidade, chicofolia, festas juninas, etc. | | | | | | | | | |
| 02.17.00 | 27 | 813 | 2.112-Incentivo a Realização de Eventos Esportivos Eventos | UNID | 30 | | | | |
| | | | 163.800,00 | | 170.352,00 | 173.628,00 | 176.904,00 | 684.684,00 | 500-Recursos não vinculados de Imp |
| TOTAL DO PROGRAMA -> | | | 163.800,00 | | 170.352,00 | 173.628,00 | 176.904,00 | 684.684,00 | |

LUIS JOSÉ DE BARROS
 PREFEITO MUNICIPAL

EDMILSON BORGES DE MOURA
 CONTADOR CRC/PI 6315/0-0

| U.O. | FG | SF | P/A | AÇÃO-Título do Projeto/Atividade PRODUTO (Bem ou Serviço) | UNIDADE | META | PREVISTO/2022 | PREVISTO/2023 | PREVISTO/2024 | PREVISTO/2025 | TOTAL | Fonte de Recurso |
|---|----|-----|-----|--|------------|------|---------------|---------------|---------------|---------------|----------------|------------------------------------|
| PROGRAMA: 0029-ASSESSORIA JURÍDICA DO MUNICÍPIO | | | | | | | | | | | | |
| OBJETIVO: Garantir a ordem jurídica dos atos municipais, bem como a representação judicial e extrajudicial a favor dos órgãos da administração direta, indireta, fundos e autarquias do município. | | | | | | | | | | | | |
| 02.19.00 | 03 | 092 | | 2.104-Manut. e Func. da Procuradoria Jurídica do Município | | | | | | | | |
| | | | | Unidade Administrada | UNID | 4 | | | | | | |
| | | | | | | | 106.700,00 | 110.968,00 | 113.102,00 | 115.236,00 | 446.006,00 | 500-Recursos não vinculados de Imp |
| TOTAL DO PROGRAMA -> | | | | | | | 106.700,00 | 110.968,00 | 113.102,00 | 115.236,00 | 446.006,00 | |
| PROGRAMA: 0030-GESTÃO DE RISCOS E RESPOSTAS A DESASTRES | | | | | | | | | | | | |
| OBJETIVO: Atuar, prioritariamente, na prevenção, na mitigação e na preparação, assim com em ações assistenciais, socorro e recuperativas, visando estabelecer a normalidade social da população atingida por um desastre. Trabalhar ainda no mapeamento de riscos e em ações que visem mitigá-lo. | | | | | | | | | | | | |
| 02.15.00 | 06 | 182 | | 1.102-Const. do Centro Mun. de Gerenciamento Riscos e desastres | | | | | | | | |
| | | | | Obra realizada | OBRA | 4 | | | | | | |
| | | | | | | | 5.000,00 | 5.200,00 | 5.300,00 | 5.400,00 | 20.900,00 | 500-Recursos não vinculados de Imp |
| | | | | | | | 1.400,00 | 1.456,00 | 1.484,00 | 1.512,00 | 5.852,00 | 501-Outros Recursos Não Vinculados |
| 02.15.00 | 06 | 182 | | 1.103-Equipar o Centro Mun. de Gerenciamento de Riscos e Desastres | | | | | | | | |
| | | | | Equipamento | EUIPAMENTO | 53 | | | | | | |
| | | | | | | | 2.552,00 | 2.654,08 | 2.705,12 | 2.756,16 | 10.667,36 | 501-Outros Recursos Não Vinculados |
| 02.15.00 | 06 | 182 | | 2.105-Mobilização e Manutenção do Grupo de Apoio a Desastres | | | | | | | | |
| | | | | Desastres Atendidos | DASASTRES | 21 | | | | | | |
| | | | | | | | 21.417,00 | 22.273,68 | 22.702,02 | 23.130,36 | 89.523,06 | 500-Recursos não vinculados de Imp |
| 02.15.00 | 06 | 182 | | 2.106-Organização e Participação em Eventos de Defesa Civil | | | | | | | | |
| | | | | Eventos de Defesa Civil | EVENTOS | 23 | | | | | | |
| | | | | | | | 11.459,00 | 11.917,36 | 12.146,54 | 12.375,72 | 47.898,62 | 500-Recursos não vinculados de Imp |
| 02.15.00 | 06 | 182 | | 2.107-Capacitação de Agentes e Comunidades em Defesa Civil | | | | | | | | |
| | | | | Cursos | CURSO | 13 | | | | | | |
| | | | | | | | 23.338,00 | 24.271,52 | 24.738,28 | 25.205,04 | 97.552,84 | 500-Recursos não vinculados de Imp |
| | | | | | | | 2.100,00 | 2.184,00 | 2.226,00 | 2.268,00 | 8.778,00 | 501-Outros Recursos Não Vinculados |
| 02.15.00 | 06 | 182 | | 2.108-Ações de Defesa Civil | | | | | | | | |
| | | | | Ações Realizadas | AÇÕES | 70 | | | | | | |
| | | | | | | | 71.676,00 | 74.543,04 | 75.976,56 | 77.410,08 | 299.605,68 | 500-Recursos não vinculados de Imp |
| TOTAL DO PROGRAMA -> | | | | | | | 138.942,00 | 144.499,68 | 147.278,52 | 150.057,36 | 580.777,56 | |
| PROGRAMA: 0031-OPERACIONALIZAÇÃO DO DIÁRIO OFICIAL DO MUNICÍPIO | | | | | | | | | | | | |
| OBJETIVO: Publicar todos os atos da administração pública municipal, inclusive de todos os Poderes e Fundos, abrangendo a administração direta e indireta do município. | | | | | | | | | | | | |
| 02.16.00 | 04 | 131 | | 2.003-Manutenção e Funcionamento do Diário Oficial do Município | | | | | | | | |
| | | | | Publicações | | 144 | | | | | | |
| | | | | | | | 46.496,00 | 48.355,84 | 49.285,76 | 50.215,68 | 194.353,28 | 500-Recursos não vinculados de Imp |
| 02.16.00 | 04 | 131 | | 2.004-Modernização do Diário Oficial do Município | | | | | | | | |
| | | | | Publicações | | 250 | | | | 1.310 | | |
| | | | | | | | 75.666,00 | 78.692,64 | 80.205,96 | 81.719,28 | 316.283,88 | 500-Recursos não vinculados de Imp |
| TOTAL DO PROGRAMA -> | | | | | | | 122.162,00 | 127.048,48 | 129.491,72 | 131.934,96 | 510.637,16 | |
| PROGRAMA: 0032-INCENTIVO E FOMENTO AO TURISMO LOCAL | | | | | | | | | | | | |
| OBJETIVO: Promover e dar visibilidade aos diferentes tipos de turismo existentes hoje no Município, atraindo novos visitantes, fomentando o comércio local, geração de renda, oportunidades de negócios, e informar a população dos atrativos e potencialidades turísticas do município. | | | | | | | | | | | | |
| 02.17.00 | 18 | 541 | | 2.511-Incentivo a Prática do Turismo no Município | | | | | | | | |
| | | | | Eventos realizados | EVENTOS | 27 | | | | | | |
| | | | | | | | 75.040,00 | 78.041,60 | 79.542,40 | 81.043,20 | 313.667,20 | 500-Recursos não vinculados de Imp |
| TOTAL DO PROGRAMA -> | | | | | | | 75.040,00 | 78.041,60 | 79.542,40 | 81.043,20 | 313.667,20 | |
| PROGRAMA: 0999-RESERVA DE CONTINGENCIA | | | | | | | | | | | | |
| OBJETIVO: Atender os passivos contingentes e outros riscos e eventos fiscais imprevistos, bem como constituição de um fundo para pagamento dos proventos de aposentadoria e pensão dos servidores públicos municipais. | | | | | | | | | | | | |
| 02.02.00 | 99 | 999 | | 2.999-RESERVA DE CONTINGENCIA | | | | | | | | |
| | | | | passivos contingentes | PASSIVOS | 360 | | | | | | |
| | | | | | | | 172.600,00 | 179.504,00 | 182.956,00 | 186.408,00 | 721.468,00 | 500-Recursos não vinculados de Imp |
| | | | | | | | 123.100,00 | 128.024,00 | 130.486,00 | 132.948,00 | 514.558,00 | 799-Outras vinculações legais |
| TOTAL DO PROGRAMA -> | | | | | | | 295.700,00 | 307.528,00 | 313.442,00 | 319.356,00 | 1.236.026,00 | |
| TOTAL GERAL --> | | | | | | | 32.074.271,00 | 33.357.241,24 | 33.998.726,36 | 34.640.212,48 | 134.070.451,08 | |

LUIS JOSÉ DE BARRIOS
 PREFEITO MUNICIPAL

EDMILSON BORGES DE MOURA
 CONTADOR CRC/PI 6315/0-0

ORGÃO: 01.00.00-PODER LEGISLATIVO

PROGRAMA: 0001-PROCESSO LEGISLATIVO

OBJETIVO: Dar cumprimento as funções básicas do Poder Legislativo de legislar e fiscalizar.

Unidade Orçamentária.: 01.01.00 CAMARA MUNICIPAL

AÇÃO: 01 031 1.002-Aquisição de Veículo e Equipamento p/ Câmara

Produto: Veículos e equipamentos

Unidade: UNID

| Ano | Meta | Valor Ano | Meta | Valor Ano | Meta | Valor Ano | Meta | Valor | Total Meta | Valor total |
|-------|------|-----------------|------|-----------------|------|-----------------|------|-----------|------------|-------------|
| 2022- | 3 | 20.911,00 2023- | 5 | 21.747,44 2024- | 7 | 22.165,66 2025- | 10 | 22.593,88 | 25 | 87.407,98 |

Unidade Orçamentária.: 01.01.00 CAMARA MUNICIPAL

AÇÃO: 01 031 1.003-Aquisição de Bens Imóveis

Produto: Bens imóveis

Unidade: UNID

| Ano | Meta | Valor Ano | Meta | Valor Ano | Meta | Valor Ano | Meta | Valor | Total Meta | Valor total |
|-------|------|-----------------|------|-----------------|------|-----------------|------|-----------|------------|-------------|
| 2022- | 0 | 11.025,00 2023- | 1 | 11.466,00 2024- | 1 | 11.686,50 2025- | 2 | 11.907,00 | 4 | 46.084,50 |

Unidade Orçamentária.: 01.01.00 CAMARA MUNICIPAL

AÇÃO: 01 031 1.004-Parcelamento e Amortortização de Débito INSS

Produto: Parcelas

Unidade: PARCELAS

| Ano | Meta | Valor Ano | Meta | Valor Ano | Meta | Valor Ano | Meta | Valor | Total Meta | Valor total |
|-------|------|----------------|------|----------------|------|----------------|------|----------|------------|-------------|
| 2022- | 36 | 7.631,00 2023- | 24 | 7.936,24 2024- | 12 | 8.088,86 2025- | 0 | 8.241,48 | 72 | 31.897,58 |

Unidade Orçamentária.: 01.01.00 CAMARA MUNICIPAL

AÇÃO: 01 031 2.001-Manutenção Administrativa da Câmara Municipal

Produto: Unidade Administrada

Unidade: UNID

| Ano | Meta | Valor Ano | Meta | Valor Ano | Meta | Valor Ano | Meta | Valor | Total Meta | Valor total |
|-------|------|------------------|------|------------------|------|------------------|------|------------|------------|--------------|
| 2022- | 1 | 698.487,00 2023- | 1 | 726.426,48 2024- | 1 | 740.396,22 2025- | 1 | 754.365,96 | 4 | 2.919.675,66 |

Unidade Orçamentária.: 01.01.00 CAMARA MUNICIPAL

AÇÃO: 01 031 2.002-Manutenção dos Encargos Sociais

Produto: Encargo sociais

Unidade: GUIAS

| Ano | Meta | Valor Ano | Meta | Valor Ano | Meta | Valor Ano | Meta | Valor | Total Meta | Valor total |
|-------|------|------------------|------|------------------|------|------------------|------|------------|------------|-------------|
| 2022- | 48 | 116.234,00 2023- | 48 | 120.883,36 2024- | 48 | 123.208,04 2025- | 48 | 125.532,72 | 192 | 485.858,12 |

ORGÃO: 02.00.00-PODER EXECUTIVO

PROGRAMA: 0002-GESTAO PUBLICA EFICIENTE

OBJETIVO: Melhorar e ampliar os serviços públicos municipais; praticar o princípio da transparência dos atos da administração, envolver a sociedade nas decisões administrativas; melhorar e ampliar as ações planejadas e o controle dos atos administrativos.

Unidade Orçamentária.: 02.01.00 GABINETE DO PREFEITO

AÇÃO: 04 122 1.101-Aquisição de Veículo e Equip. p/ o Gabinete do Prefeito

Produto: Veículo e/ou equipamento

Unidade: UNID

| Ano | Meta | Valor Ano | Meta | Valor Ano | Meta | Valor Ano | Meta | Valor | Total Meta | Valor total |
|-------|------|----------------|------|----------------|------|----------------|------|----------|------------|-------------|
| 2022- | 8 | 4.500,00 2023- | 10 | 4.680,00 2024- | 14 | 4.770,00 2025- | 20 | 4.860,00 | 52 | 18.810,00 |

Unidade Orçamentária.: 02.01.00 GABINETE DO PREFEITO

AÇÃO: 04 122 2.101-Manutenção do Gabinete do Prefeito

Produto: Unidade administrada

Unidade: UNID

| Ano | Meta | Valor Ano | Meta | Valor Ano | Meta | Valor Ano | Meta | Valor | Total Meta | Valor total |
|-------|------|------------------|------|------------------|------|------------------|------|------------|------------|--------------|
| 2022- | 1 | 409.774,00 2023- | 1 | 426.164,96 2024- | 1 | 434.360,44 2025- | 1 | 442.555,92 | 4 | 1.712.855,32 |

Unidade Orçamentária.: 02.01.00 GABINETE DO PREFEITO

AÇÃO: 04 122 2.102-Manutenção da Junta de Serviço Militar

Produto: Unidade Administrada

Unidade: UNID

| Ano | Meta | Valor Ano | Meta | Valor Ano | Meta | Valor Ano | Meta | Valor | Total Meta | Valor total |
|-------|------|-----------------|------|-----------------|------|-----------------|------|-----------|------------|-------------|
| 2022- | 1 | 37.464,00 2023- | 1 | 38.962,56 2024- | 1 | 39.711,84 2025- | 1 | 40.461,12 | 4 | 156.599,52 |

PROGRAMA: 0023-PUBLICAÇÃO DOS ATOS DA ADMINISTRAÇÃO MUNICIPAL

OBJETIVO: Assegurar a publicação de todos os atos do município em atendimento ao princípio da publicidade.

Unidade Orçamentária.: 02.01.00 GABINETE DO PREFEITO

AÇÃO: 04 122 2.103-Propaganda e Publicidade dos Atos Municipais

Produto: Publicidade

Unidade: UNID

| Ano | Meta | Valor Ano | Meta | Valor Ano | Meta | Valor Ano | Meta | Valor | Total Meta | Valor total |
|-------|------|-----------------|------|-----------------|------|-----------------|------|-----------|------------|-------------|
| 2022- | 15 | 59.204,00 2023- | 18 | 61.572,16 2024- | 20 | 62.756,24 2025- | 24 | 63.940,32 | 77 | 247.472,72 |

PROGRAMA: 0002-GESTAO PUBLICA EFICIENTE

OBJETIVO: Melhorar e ampliar os serviços públicos municipais; praticar o princípio da transparência dos atos da administração, envolver a sociedade nas decisões administrativas; melhorar e ampliar as ações planejadas e o controle dos atos administrativos.

Unidade Orçamentária.: 02.02.00 SECRETARIA MUNICIPAL DE GOVERNO E ADMINISTRACAO GERAL

AÇÃO: 04 122 1.201-Modernização Administrativa

Produto: Unidade Administrativa

Unidade: UNIDA

| Ano | Meta | Valor Ano | Meta | Valor Ano | Meta | Valor Ano | Meta | Valor | Total Meta | Valor total |
|-------|------|-----------------|------|-----------------|------|-----------------|------|-----------|------------|-------------|
| 2022- | 1 | 34.272,00 2023- | 2 | 35.642,88 2024- | 4 | 36.328,32 2025- | 6 | 37.013,76 | 13 | 143.256,96 |

PROGRAMA: 0002-GESTAO PUBLICA EFICIENTE

OBJETIVO: Melhorar e ampliar os serviços públicos municipais; praticar o princípio da transparência dos atos da administração, envolver a sociedade nas decisões administrativas; melhorar e ampliar as ações planejadas e o controle dos atos administrativos.

Unidade Orçamentária.: 02.02.00 SECRETARIA MUNICIPAL DE GOVERNO E ADMINISTRACAO GERAL

AÇÃO: 04 122 1.203-Aquisição de Veículos p/ a Administração Municipal

Produto: Veículo

Unidade: UNID

| Ano | Meta | Valor Ano | Meta | Valor Ano | Meta | Valor Ano | Meta | Valor | Total Meta | Valor total |
|-------|------|-----------------|------|-----------------|------|-----------------|------|-----------|------------|-------------|
| 2022- | 3 | 79.404,00 2023- | 5 | 82.580,16 2024- | 6 | 84.168,24 2025- | 8 | 85.756,32 | 22 | 331.908,72 |

LUIS JOSÉ DE BARROS
PREFEITO MUNICIPAL

EDMILSON BORGES DE MOURA
CONTADOR CRC/PI 6315/0-0

PROGRAMA: 0002-GESTÃO PÚBLICA EFICIENTE
 OBJETIVO: Melhorar e ampliar os serviços públicos municipais; praticar o princípio da transparência dos atos da administração, envolver a sociedade nas decisões administrativas; melhorar e ampliar as ações planejadas e o controle dos atos administrativos.

Unidade Orçamentária.: 02.02.00 SECRETARIA MUNICIPAL DE GOVERNO E ADMINISTRAÇÃO GERAL
 AÇÃO: 04 122 1.204-Aquisição de Equipamentos para a Adm Geral
 Produto: Equipamento

| Ano | Meta | Valor Ano | Meta | Valor Ano | Meta | Valor Ano | Meta | Valor | Total Meta | Valor total |
|-------|------|-----------------|------|-----------------|------|-----------------|------|-----------|------------|-------------|
| 2022- | 40 | 13.875,00 2023- | 60 | 14.430,00 2024- | 80 | 14.707,50 2025- | 100 | 14.985,00 | 280 | 57.997,50 |

Unidade Orçamentária.: 02.02.00 SECRETARIA MUNICIPAL DE GOVERNO E ADMINISTRAÇÃO GERAL
 AÇÃO: 04 122 2.201-Manut. e Func. dos Serv. de Adm. Geral
 Produto: Unidade Administrada

| Ano | Meta | Valor Ano | Meta | Valor Ano | Meta | Valor Ano | Meta | Valor | Total Meta | Valor total |
|-------|------|--------------------|------|--------------------|------|--------------------|------|--------------|------------|--------------|
| 2022- | 1 | 1.109.531,00 2023- | 1 | 1.153.912,24 2024- | 1 | 1.176.102,86 2025- | 1 | 1.198.293,48 | 4 | 4.637.839,58 |

Unidade Orçamentária.: 02.02.00 SECRETARIA MUNICIPAL DE GOVERNO E ADMINISTRAÇÃO GERAL
 AÇÃO: 04 122 2.202-Construção p/ Entidades Representativas
 Produto: Contribuições

| Ano | Meta | Valor Ano | Meta | Valor Ano | Meta | Valor Ano | Meta | Valor | Total Meta | Valor total |
|-------|------|-----------------|------|-----------------|------|-----------------|------|-----------|------------|-------------|
| 2022- | 24 | 46.105,00 2023- | 36 | 47.949,20 2024- | 36 | 48.871,30 2025- | 48 | 49.793,40 | 144 | 192.718,90 |

Unidade Orçamentária.: 02.02.00 SECRETARIA MUNICIPAL DE GOVERNO E ADMINISTRAÇÃO GERAL
 AÇÃO: 06 181 2.203-Manut. dos Encargos com a Segurança Pública
 Produto: Convênio

| Ano | Meta | Valor Ano | Meta | Valor Ano | Meta | Valor Ano | Meta | Valor | Total Meta | Valor total |
|-------|------|-----------------|------|-----------------|------|-----------------|------|-----------|------------|-------------|
| 2022- | 1 | 31.010,00 2023- | 1 | 32.250,40 2024- | 1 | 32.870,60 2025- | 1 | 33.490,80 | 4 | 129.621,80 |

Unidade Orçamentária.: 02.02.00 SECRETARIA MUNICIPAL DE GOVERNO E ADMINISTRAÇÃO GERAL
 AÇÃO: 24 722 2.204-Manutenção de Sinal de Televisão
 Produto: Sinal de TV

| Ano | Meta | Valor Ano | Meta | Valor Ano | Meta | Valor Ano | Meta | Valor | Total Meta | Valor total |
|-------|------|-----------------|------|-----------------|------|-----------------|------|-----------|------------|-------------|
| 2022- | 2 | 26.510,00 2023- | 2 | 27.570,40 2024- | 4 | 28.100,60 2025- | 4 | 28.630,80 | 12 | 110.811,80 |

Unidade Orçamentária.: 02.02.00 SECRETARIA MUNICIPAL DE GOVERNO E ADMINISTRAÇÃO GERAL
 AÇÃO: 04 122 2.205-Manut. de Consórcios Voltados ao Des. do Município
 Produto: Consórcios

| Ano | Meta | Valor Ano | Meta | Valor Ano | Meta | Valor Ano | Meta | Valor | Total Meta | Valor total |
|-------|------|-----------------|------|-----------------|------|-----------------|------|-----------|------------|-------------|
| 2022- | 1 | 14.650,00 2023- | 1 | 15.236,00 2024- | 2 | 15.529,00 2025- | 2 | 15.822,00 | 6 | 61.237,00 |

PROGRAMA: 0005-TELECOMUNICAÇÕES
 OBJETIVO: Permitir que a população do município tenha acesso as informações pelos diversos meios de comunicação e telecomunicação.

Unidade Orçamentária.: 02.02.00 SECRETARIA MUNICIPAL DE GOVERNO E ADMINISTRAÇÃO GERAL
 AÇÃO: 24 722 1.202-Instalação e Recuperação de Redes de Telefonia nos Órgãos Públicos
 Produto: Telefone

| Ano | Meta | Valor Ano | Meta | Valor Ano | Meta | Valor Ano | Meta | Valor | Total Meta | Valor total |
|-------|------|-----------------|------|-----------------|------|-----------------|------|-----------|------------|-------------|
| 2022- | 20 | 29.300,00 2023- | 30 | 30.472,00 2024- | 35 | 31.058,00 2025- | 48 | 31.644,00 | 133 | 122.474,00 |

Unidade Orçamentária.: 02.02.00 SECRETARIA MUNICIPAL DE GOVERNO E ADMINISTRAÇÃO GERAL
 AÇÃO: 24 722 2.206-Encargos com Telecomunicações
 Produto: unidade administrada

| Ano | Meta | Valor Ano | Meta | Valor Ano | Meta | Valor Ano | Meta | Valor | Total Meta | Valor total |
|-------|------|-----------------|------|-----------------|------|-----------------|------|-----------|------------|-------------|
| 2022- | 1 | 49.218,00 2023- | 1 | 51.186,72 2024- | 1 | 52.171,08 2025- | 1 | 53.155,44 | 4 | 205.731,24 |

PROGRAMA: 0017-PROGRAMA DE FORMAÇÃO DO PATRIMÔNIO DO SERVIDOR PÚBLICO - PASEP
 OBJETIVO: Contribuir com a Formação do Patrimônio do Servidor Público - PASEP, objetivando ganhos futuros para o servidor, bem como assegurar um abono salarial de um salário mínimo para aqueles que recebem até dois salários mínimos mensalmente.

Unidade Orçamentária.: 02.02.00 SECRETARIA MUNICIPAL DE GOVERNO E ADMINISTRAÇÃO GERAL
 AÇÃO: 11 331 2.209-Encargos com o Pasep
 Produto: Parcela pagas

| Ano | Meta | Valor Ano | Meta | Valor Ano | Meta | Valor Ano | Meta | Valor | Total Meta | Valor total |
|-------|------|-----------------|------|-----------------|------|-----------------|------|-----------|------------|-------------|
| 2022- | 12 | 38.800,00 2023- | 12 | 40.352,00 2024- | 12 | 41.128,00 2025- | 12 | 41.904,00 | 48 | 162.184,00 |

PROGRAMA: 0019-FGTS DO TRABALHADOR
 OBJETIVO: Assegurar a contribuição do Fundo de Garantia por Tempo de Serviço dos servidores municipais.

Unidade Orçamentária.: 02.02.00 SECRETARIA MUNICIPAL DE GOVERNO E ADMINISTRAÇÃO GERAL
 AÇÃO: 04 331 2.210-Encargos com o FGTS
 Produto: GFIP pagas

| Ano | Meta | Valor Ano | Meta | Valor Ano | Meta | Valor Ano | Meta | Valor | Total Meta | Valor total |
|-------|------|----------------|------|----------------|------|----------------|------|----------|------------|-------------|
| 2022- | 12 | 6.100,00 2023- | 12 | 6.344,00 2024- | 12 | 6.466,00 2025- | 12 | 6.588,00 | 48 | 25.498,00 |

PROGRAMA: 0020-REALIZAÇÃO DE CONCURSO PÚBLICO
 OBJETIVO: Assegurar dotação orçamentária para a realização de concurso público no município.

Unidade Orçamentária.: 02.02.00 SECRETARIA MUNICIPAL DE GOVERNO E ADMINISTRAÇÃO GERAL
 AÇÃO: 04 122 2.208-Encargos com a Realização de Concurso Público
 Produto: Concurso Público

| Ano | Meta | Valor Ano | Meta | Valor Ano | Meta | Valor Ano | Meta | Valor | Total Meta | Valor total |
|-------|------|-----------------|------|-----------------|------|-----------------|------|-----------|------------|-------------|
| 2022- | 1 | 42.573,00 2023- | 1 | 44.275,92 2024- | 2 | 45.127,38 2025- | 1 | 45.978,84 | 5 | 177.955,14 |

LUIS JOSÉ DE BARROS
 PREFEITO MUNICIPAL

EDMILSON BORGES DE MOURA
 CONTADOR CRC/PI 6315/0-0

PROGRAMA: 0027-FOMENTAR O EMPREENDEDORISMO LOCAL
OBJETIVO: Fomentar o pequeno empreendedor local, apoiando na comercialização dos produtos e serviços produzidos no município.

Unidade Orçamentária.: 02.02.00 SECRETARIA MUNICIPAL DE GOVERNO E ADMINISTRACAO GERAL

AÇÃO: 23 691 2.211-Apoio ao Desenvolvimento dos Pequenos Negócios

Produto: Pequeno comerciante atendido

Unidade: PESSOA

| Ano | Meta | Valor Ano | Meta | Valor Ano | Meta | Valor Ano | Meta | Valor Ano | Total Meta | Valor total |
|-------|------|------------------|------|------------------|------|------------------|------|------------|------------|-------------|
| 2022- | 54 | 182.361,00 2023- | 68 | 189.655,44 2024- | 72 | 193.302,66 2025- | 85 | 196.949,88 | 279 | 762.268,98 |

PROGRAMA: 0999-RESERVA DE CONTINGENCIA

OBJETIVO: Atender os passivos contingentes e outros riscos e eventos fiscais imprevistos, bem como constituição de um fundo para pagamento dos proventos de aposentadoria e pensão dos servidores públicos municipais.

Unidade Orçamentária.: 02.02.00 SECRETARIA MUNICIPAL DE GOVERNO E ADMINISTRACAO GERAL

AÇÃO: 99 999 2.999-RESERVA DE CONTINGENCIA

Produto: passivos contingentes

Unidade: PASSIVOS

| Ano | Meta | Valor Ano | Meta | Valor Ano | Meta | Valor Ano | Meta | Valor Ano | Total Meta | Valor total |
|-------|------|------------------|------|------------------|------|------------------|------|------------|------------|--------------|
| 2022- | 120 | 295.700,00 2023- | 100 | 307.528,00 2024- | 80 | 313.442,00 2025- | 60 | 319.356,00 | 360 | 1.236.026,00 |

PROGRAMA: 0004-GESTÃO FINANCEIRA

OBJETIVO: Arrecadar os tributos de competência do município, controlar a arrecadação, garantir as fontes de financiamento dos serviços de competência municipal, produzir relatórios gerenciais, controlar os limites de gastos para atender a legislação e cumprir o mandamento constitucional do controle interno.

Unidade Orçamentária.: 02.03.00 SECRETARIA MUNICIPAL DE FINANÇAS E PLANEJAMENTO

AÇÃO: 04 123 2.301-Manut. e Func. dos Serv de Adm. Financeira

Produto: unidade administrada

Unidade: UNID

| Ano | Meta | Valor Ano | Meta | Valor Ano | Meta | Valor Ano | Meta | Valor Ano | Total Meta | Valor total |
|-------|------|------------------|------|------------------|------|------------------|------|------------|------------|-------------|
| 2022- | 1 | 192.070,00 2023- | 1 | 199.752,80 2024- | 1 | 203.594,20 2025- | 1 | 207.435,60 | 4 | 802.852,60 |

PROGRAMA: 0006-PREVIDENCIA SOCIAL BÁSICA

OBJETIVO: Assegurar os recursos necessários para aposentadorias e benefícios dos servidores públicos municipais e seus dependentes.

Unidade Orçamentária.: 02.03.00 SECRETARIA MUNICIPAL DE FINANÇAS E PLANEJAMENTO

AÇÃO: 09 271 2.302-Manut. dos Encargos com a Previdência Social

Produto: Encargos com o INSS

Unidade: ENCARGOS

| Ano | Meta | Valor Ano | Meta | Valor Ano | Meta | Valor Ano | Meta | Valor Ano | Total Meta | Valor total |
|-------|------|-----------------|------|-----------------|------|-----------------|------|-----------|------------|-------------|
| 2022- | 13 | 78.039,00 2023- | 13 | 81.160,56 2024- | 13 | 82.721,34 2025- | 13 | 84.282,12 | 52 | 326.203,02 |

PROGRAMA: 0025-CONTROLE E ADMINISTRAÇÃO DA DÍVIDA

OBJETIVO: Controlar a dívida do município junto aos órgãos credores.

Unidade Orçamentária.: 02.03.00 SECRETARIA MUNICIPAL DE FINANÇAS E PLANEJAMENTO

AÇÃO: 04 123 1.301-Amortização da Dívida Contratada com a Eletrobrás/PI

Produto: Parcelas

Unidade: PARCELA

| Ano | Meta | Valor Ano | Meta | Valor Ano | Meta | Valor Ano | Meta | Valor Ano | Total Meta | Valor total |
|-------|------|-----------------|------|-----------------|------|-----------------|------|-----------|------------|-------------|
| 2022- | 36 | 57.344,00 2023- | 24 | 59.637,76 2024- | 12 | 60.784,64 2025- | 0 | 61.931,52 | 72 | 239.697,92 |

Unidade Orçamentária.: 02.03.00 SECRETARIA MUNICIPAL DE FINANÇAS E PLANEJAMENTO

AÇÃO: 09 271 1.302-Amort da Dívida Contr com a Previdência Social - INSS

Produto: Parcelas

Unidade: PARCELA

| Ano | Meta | Valor Ano | Meta | Valor Ano | Meta | Valor Ano | Meta | Valor Ano | Total Meta | Valor total |
|-------|------|------------------|------|------------------|------|------------------|------|------------|------------|-------------|
| 2022- | 240 | 162.700,00 2023- | 228 | 169.208,00 2024- | 216 | 172.462,00 2025- | 204 | 175.716,00 | 888 | 680.086,00 |

Unidade Orçamentária.: 02.03.00 SECRETARIA MUNICIPAL DE FINANÇAS E PLANEJAMENTO

AÇÃO: 04 123 1.303-Amort da Dívida Contratada com Credores Diversos

Produto: Parcelas

Unidade: PARCELA

| Ano | Meta | Valor Ano | Meta | Valor Ano | Meta | Valor Ano | Meta | Valor Ano | Total Meta | Valor total |
|-------|------|-----------------|------|-----------------|------|-----------------|------|-----------|------------|-------------|
| 2022- | 50 | 51.911,00 2023- | 30 | 53.987,44 2024- | 20 | 55.025,66 2025- | 10 | 56.063,88 | 110 | 216.987,98 |

PROGRAMA: 0025-CONTROLE E ADMINISTRAÇÃO DA DÍVIDA

OBJETIVO: Controlar a dívida do município junto aos órgãos credores.

Unidade Orçamentária.: 02.03.00 SECRETARIA MUNICIPAL DE FINANÇAS E PLANEJAMENTO

AÇÃO: 04 123 2.303-Encargos com o Pagamento de Precatórios

Produto: servidor atendido

Unidade: SERVIDOR

| Ano | Meta | Valor Ano | Meta | Valor Ano | Meta | Valor Ano | Meta | Valor Ano | Total Meta | Valor total |
|-------|------|------------------|------|------------------|------|------------------|------|------------|------------|-------------|
| 2022- | 54 | 100.690,00 2023- | 40 | 104.717,60 2024- | 32 | 106.731,40 2025- | 18 | 108.745,20 | 144 | 420.884,20 |

PROGRAMA: 0026-PREVIDÊNCIA MUNICIPAL

OBJETIVO: Constituir um fundo capaz de garantir aposentadoria dos servidores municipais e pensão aos seus dependentes.

Unidade Orçamentária.: 02.03.00 SECRETARIA MUNICIPAL DE FINANÇAS E PLANEJAMENTO

AÇÃO: 09 272 2.304-Contribuição com a Previdência Própria

Produto: Encargos com o F Santos Prev

Unidade: ENCARGOS

| Ano | Meta | Valor Ano | Meta | Valor Ano | Meta | Valor Ano | Meta | Valor Ano | Total Meta | Valor total |
|-------|------|------------------|------|------------------|------|------------------|------|------------|------------|-------------|
| 2022- | 13 | 173.915,00 2023- | 13 | 180.871,60 2024- | 13 | 184.349,90 2025- | 13 | 187.828,20 | 52 | 726.964,70 |

PROGRAMA: 0002-GESTAO PUBLICA EFICIENTE

OBJETIVO: Melhorar e ampliar os serviços públicos municipais; praticar o princípio da transparência dos atos da administração, envolver a sociedade nas decisões administrativas; melhorar e ampliar as ações planejadas e o controle dos atos administrativos.

Unidade Orçamentária.: 02.04.00 SECRETARIA MUNICIPAL DE OBRAS, HABITAÇÃO E SERVIÇOS PÚBLICOS

AÇÃO: 15 452 1.401-Aquis. de Veiculo e Equip. p/ Ser Urb e Obras Públicas

Produto: Veiculos

Unidade: UNIDADE

| Ano | Meta | Valor Ano | Meta | Valor Ano | Meta | Valor Ano | Meta | Valor Ano | Total Meta | Valor total |
|-------|------|------------------|------|------------------|------|------------------|------|------------|------------|-------------|
| 2022- | 2 | 124.221,00 2023- | 2 | 129.189,24 2024- | 3 | 131.674,26 2025- | 4 | 134.156,68 | 11 | 519.243,18 |

LUIS JOSÉ DE BARROS
PREFEITO MUNICIPAL

EDMILSON BORGES DE MOURA
CONTADOR CRC/PI 6315/0-0

PROGRAMA: 0002-GESTÃO PÚBLICA EFICIENTE

OBJETIVO: Melhorar e ampliar os serviços públicos municipais; praticar o princípio da transparência dos atos da administração, envolver a sociedade nas decisões administrativas; melhorar e ampliar as ações planejadas e o controle dos atos administrativos.

Unidade Orçamentária.: 02.04.00 SECRETARIA MUNICIPAL DE OBRAS, HABITAÇÃO E SERVIÇOS PÚBLICOS

AÇÃO: 15 452 2.401-Manut. e Func. dos Serv. Urbanos e Obras Públicas

Produto: Unidade Administrada

Unidade: UNID

| Ano | Meta | Valor Ano | Meta | Valor Ano | Meta | Valor Ano | Meta | Valor | Total Meta | Valor total |
|-------|------|------------------|------|------------------|------|------------------|------|------------|------------|--------------|
| 2022- | 1 | 348.172,00 2023- | 1 | 362.098,88 2024- | 1 | 369.062,32 2025- | 1 | 376.025,76 | 4 | 1.455.358,96 |

PROGRAMA: 0007-MELHORIA DA INFRAESTRUTURA E DOS SERVIÇOS PÚBLICOS

OBJETIVO: Melhorar as condições de habitabilidade nas vias de maior movimento de veículos e oferecer mais segurança aos pedestres que caminham nas principais vias urbanas da cidade.

Unidade Orçamentária.: 02.04.00 SECRETARIA MUNICIPAL DE OBRAS, HABITAÇÃO E SERVIÇOS PÚBLICOS

AÇÃO: 15 451 1.402-Obras de Calçamento e Pavimentação

Produto: Calçamento das vias públicas

Unidade: M

| Ano | Meta | Valor Ano | Meta | Valor Ano | Meta | Valor Ano | Meta | Valor | Total Meta | Valor total |
|-------|-------|------------------|-------|------------------|-------|------------------|--------|------------|------------|--------------|
| 2022- | 4.000 | 413.388,00 2023- | 6.000 | 429.923,52 2024- | 8.000 | 438.191,28 2025- | 10.000 | 446.459,04 | 28.000 | 1.727.961,84 |

Unidade Orçamentária.: 02.04.00 SECRETARIA MUNICIPAL DE OBRAS, HABITAÇÃO E SERVIÇOS PÚBLICOS

AÇÃO: 15 451 1.403-Construção e Reforma de Cemitérios

Produto: Cemitérios públicos ou particulares

Unidade: UNIDADE

| Ano | Meta | Valor Ano | Meta | Valor Ano | Meta | Valor Ano | Meta | Valor | Total Meta | Valor total |
|-------|------|-----------------|------|-----------------|------|-----------------|------|-----------|------------|-------------|
| 2022- | 4 | 22.350,00 2023- | 4 | 23.244,00 2024- | 5 | 23.691,00 2025- | 6 | 24.138,00 | 19 | 93.423,00 |

Unidade Orçamentária.: 02.04.00 SECRETARIA MUNICIPAL DE OBRAS, HABITAÇÃO E SERVIÇOS PÚBLICOS

AÇÃO: 15 451 1.404-Const. e Reforma de Praças, Parques e Jardins

Produto: Obra realizada

Unidade: OBRA

| Ano | Meta | Valor Ano | Meta | Valor Ano | Meta | Valor Ano | Meta | Valor | Total Meta | Valor total |
|-------|------|------------------|------|------------------|------|------------------|------|------------|------------|--------------|
| 2022- | 20 | 244.257,00 2023- | 25 | 254.027,28 2024- | 30 | 258.912,42 2025- | 38 | 263.797,36 | 113 | 1.020.994,06 |

Unidade Orçamentária.: 02.04.00 SECRETARIA MUNICIPAL DE OBRAS, HABITAÇÃO E SERVIÇOS PÚBLICOS

AÇÃO: 16 482 1.405-Programa de Melhorias Habitacionais

Produto: Moradias

Unidade: UNID

| Ano | Meta | Valor Ano | Meta | Valor Ano | Meta | Valor Ano | Meta | Valor | Total Meta | Valor total |
|-------|------|------------------|------|------------------|------|------------------|------|------------|------------|--------------|
| 2022- | 200 | 265.272,00 2023- | 240 | 275.892,88 2024- | 280 | 281.188,32 2025- | 340 | 286.493,76 | 1.060 | 1.108.836,96 |

Unidade Orçamentária.: 02.04.00 SECRETARIA MUNICIPAL DE OBRAS, HABITAÇÃO E SERVIÇOS PÚBLICOS

AÇÃO: 17 512 1.406-Construção de Módulos Sanitários

Produto: Módulo sanitário

Unidade: UNID

| Ano | Meta | Valor Ano | Meta | Valor Ano | Meta | Valor Ano | Meta | Valor | Total Meta | Valor total |
|-------|------|------------------|------|------------------|------|------------------|------|------------|------------|-------------|
| 2022- | 400 | 140.443,00 2023- | 500 | 146.060,72 2024- | 550 | 148.869,58 2025- | 640 | 151.678,44 | 2.090 | 587.051,74 |

Unidade Orçamentária.: 02.04.00 SECRETARIA MUNICIPAL DE OBRAS, HABITAÇÃO E SERVIÇOS PÚBLICOS

AÇÃO: 18 541 1.407-Construção de Aterro Sanitário

Produto: Aterro sanitário

Unidade: UNID

| Ano | Meta | Valor Ano | Meta | Valor Ano | Meta | Valor Ano | Meta | Valor | Total Meta | Valor total |
|-------|------|------------------|------|------------------|------|------------------|------|------------|------------|--------------|
| 2022- | 1 | 250.555,00 2023- | 1 | 260.577,20 2024- | 1 | 265.588,30 2025- | 1 | 270.599,40 | 4 | 1.047.319,90 |

Unidade Orçamentária.: 02.04.00 SECRETARIA MUNICIPAL DE OBRAS, HABITAÇÃO E SERVIÇOS PÚBLICOS

AÇÃO: 25 752 1.408-Construção de Rede de Eletrificação Rural e urbana

Produto: Rede elétrica

Unidade: METRO

| Ano | Meta | Valor Ano | Meta | Valor Ano | Meta | Valor Ano | Meta | Valor | Total Meta | Valor total |
|-------|-------|------------------|-------|------------------|-------|------------------|-------|------------|------------|--------------|
| 2022- | 1.500 | 290.303,00 2023- | 2.000 | 301.915,12 2024- | 3.000 | 307.720,28 2025- | 4.000 | 313.527,24 | 10.500 | 1.213.465,64 |

PROGRAMA: 0007-MELHORIA DA INFRAESTRUTURA E DOS SERVIÇOS PÚBLICOS

OBJETIVO: Melhorar as condições de habitabilidade nas vias de maior movimento de veículos e oferecer mais segurança aos pedestres que caminham nas principais vias urbanas da cidade.

Unidade Orçamentária.: 02.04.00 SECRETARIA MUNICIPAL DE OBRAS, HABITAÇÃO E SERVIÇOS PÚBLICOS

AÇÃO: 26 782 1.409-Const. de Bueiros e Passagens Molhadas

Produto: Obra realizada

Unidade: UNID

| Ano | Meta | Valor Ano | Meta | Valor Ano | Meta | Valor Ano | Meta | Valor | Total Meta | Valor total |
|-------|------|-----------------|------|-----------------|------|-----------------|------|-----------|------------|-------------|
| 2022- | 6 | 50.560,00 2023- | 8 | 52.582,40 2024- | 10 | 53.593,60 2025- | 5 | 54.604,80 | 29 | 211.340,80 |

PROGRAMA: 0007-MELHORIA DA INFRAESTRUTURA E DOS SERVIÇOS PÚBLICOS

OBJETIVO: Melhorar as condições de habitabilidade nas vias de maior movimento de veículos e oferecer mais segurança aos pedestres que caminham nas principais vias urbanas da cidade.

Unidade Orçamentária.: 02.04.00 SECRETARIA MUNICIPAL DE OBRAS, HABITAÇÃO E SERVIÇOS PÚBLICOS

AÇÃO: 15 451 1.410-Const/Reforma de Mercado, Açoques e Matadouro

Produto: Construção e/ou reforma do matadouro

Unidade: UND

| Ano | Meta | Valor Ano | Meta | Valor Ano | Meta | Valor Ano | Meta | Valor | Total Meta | Valor total |
|-------|------|-----------------|------|-----------------|------|-----------------|------|-----------|------------|-------------|
| 2022- | 3 | 10.778,00 2023- | 8 | 11.209,12 2024- | 4 | 11.424,68 2025- | 8 | 11.640,24 | 23 | 45.052,04 |

PROGRAMA: 0007-MELHORIA DA INFRAESTRUTURA E DOS SERVIÇOS PÚBLICOS

OBJETIVO: Melhorar as condições de habitabilidade nas vias de maior movimento de veículos e oferecer mais segurança aos pedestres que caminham nas principais vias urbanas da cidade.

Unidade Orçamentária.: 02.04.00 SECRETARIA MUNICIPAL DE OBRAS, HABITAÇÃO E SERVIÇOS PÚBLICOS

AÇÃO: 26 782 1.411-Construção e Ampliação de Estradas

Produto: Estrada vicinal

Unidade: M

| Ano | Meta | Valor Ano | Meta | Valor Ano | Meta | Valor Ano | Meta | Valor | Total Meta | Valor total |
|-------|-------|------------------|--------|------------------|--------|------------------|--------|------------|------------|--------------|
| 2022- | 8.000 | 269.447,00 2023- | 12.000 | 280.224,88 2024- | 15.000 | 285.613,82 2025- | 18.000 | 291.002,76 | 53.000 | 1.126.288,46 |

LUIS JOSÉ DE BARROS
PREFEITO MUNICIPAL

EDMILSON BORGES DE MOURA
CONTADOR CRC/PI 6315/0-0

PROGRAMA: 0007-MELHORIA DA INFRAESTRUTURA E DOS SERVIÇOS PÚBLICOS
OBJETIVO: Melhorar as condições de habitabilidade nas vias de maior movimento de veículos e oferecer mais segurança aos pedestres que caminham nas principais vias urbanas da cidade.

Unidade Orçamentária.: 02.04.00 SECRETARIA MUNICIPAL DE OBRAS, HABITAÇÃO E SERVIÇOS PÚBLICOS
AÇÃO: 17 512 1.412-Const. e Recup. de Saneamento Básico
Produto: Obra realizada

| Ano | Meta | Valor Ano | Meta | Valor Ano | Meta | Valor Ano | Meta | Valor | Total Meta | Valor total |
|-------|------|------------------|------|------------------|------|------------------|------|------------|------------|-------------|
| 2022- | 10 | 203.500,00 2023- | 15 | 211.640,00 2024- | 20 | 215.710,00 2025- | 40 | 219.780,00 | 85 | 850.630,00 |

Unidade Orçamentária.: 02.04.00 SECRETARIA MUNICIPAL DE OBRAS, HABITAÇÃO E SERVIÇOS PÚBLICOS
AÇÃO: 15 451 1.413-Const. de Obras de Infra-Estrutura Rural e Urbana
Produto: Obra realizada

| Ano | Meta | Valor Ano | Meta | Valor Ano | Meta | Valor Ano | Meta | Valor | Total Meta | Valor total |
|-------|------|------------------|------|------------------|------|------------------|------|------------|------------|-------------|
| 2022- | 10 | 180.000,00 2023- | 15 | 187.200,00 2024- | 20 | 190.800,00 2025- | 25 | 194.400,00 | 70 | 752.400,00 |

Unidade Orçamentária.: 02.04.00 SECRETARIA MUNICIPAL DE OBRAS, HABITAÇÃO E SERVIÇOS PÚBLICOS
AÇÃO: 15 452 1.414-Const, Reforma e Ampl. de Prédios Públicos
Produto: Obra realizada

| Ano | Meta | Valor Ano | Meta | Valor Ano | Meta | Valor Ano | Meta | Valor | Total Meta | Valor total |
|-------|------|-----------------|------|-----------------|------|-----------------|------|-----------|------------|-------------|
| 2022- | 10 | 27.977,00 2023- | 12 | 29.096,08 2024- | 15 | 29.655,62 2025- | 18 | 30.215,16 | 55 | 116.943,86 |

Unidade Orçamentária.: 02.04.00 SECRETARIA MUNICIPAL DE OBRAS, HABITAÇÃO E SERVIÇOS PÚBLICOS
AÇÃO: 15 451 1.417-Construção e Recuperação de Pontes
Produto: Pontes ou passagens construídas

| Ano | Meta | Valor Ano | Meta | Valor Ano | Meta | Valor Ano | Meta | Valor | Total Meta | Valor total |
|-------|------|----------------|------|----------------|------|----------------|------|----------|------------|-------------|
| 2022- | 4 | 2.200,00 2023- | 5 | 2.288,00 2024- | 8 | 2.332,00 2025- | 10 | 2.376,00 | 27 | 9.196,00 |

Unidade Orçamentária.: 02.04.00 SECRETARIA MUNICIPAL DE OBRAS, HABITAÇÃO E SERVIÇOS PÚBLICOS
AÇÃO: 26 782 2.402-Manut. e Recuperação de Estradas Vicinais
Produto: Estradas vicinais

| Ano | Meta | Valor Ano | Meta | Valor Ano | Meta | Valor Ano | Meta | Valor | Total Meta | Valor total |
|-------|--------|------------------|--------|------------------|--------|------------------|--------|------------|------------|-------------|
| 2022- | 18.000 | 106.523,00 2023- | 24.000 | 110.783,92 2024- | 26.000 | 112.914,38 2025- | 28.000 | 115.044,84 | 96.000 | 445.266,14 |

Unidade Orçamentária.: 02.04.00 SECRETARIA MUNICIPAL DE OBRAS, HABITAÇÃO E SERVIÇOS PÚBLICOS
AÇÃO: 15 452 2.403-Manutenção da Limpeza Pública
Produto: unidade administrada

| Ano | Meta | Valor Ano | Meta | Valor Ano | Meta | Valor Ano | Meta | Valor | Total Meta | Valor total |
|-------|------|------------------|------|------------------|------|------------------|------|------------|------------|--------------|
| 2022- | 1 | 662.579,00 2023- | 1 | 689.082,16 2024- | 1 | 702.333,74 2025- | 1 | 715.585,32 | 4 | 2.769.580,22 |

Unidade Orçamentária.: 02.04.00 SECRETARIA MUNICIPAL DE OBRAS, HABITAÇÃO E SERVIÇOS PÚBLICOS
AÇÃO: 25 751 2.404-Manutenção da Iluminação Pública
Produto: Lâmpadas

| Ano | Meta | Valor Ano | Meta | Valor Ano | Meta | Valor Ano | Meta | Valor | Total Meta | Valor total |
|-------|-------|------------------|-------|------------------|-------|------------------|-------|------------|------------|--------------|
| 2022- | 1.000 | 278.756,00 2023- | 1.200 | 289.906,24 2024- | 1.500 | 295.481,36 2025- | 2.000 | 301.056,48 | 5.700 | 1.165.200,08 |

PROGRAMA: 0009-ABASTECIMENTO PARA TODOS
OBJETIVO: Atender com água potável as famílias dos pequenos aglomerados urbanos, bem como garantir o abastecimento d'água na sede e na zona rural do município de forma a prevenir doenças e melhorar as condições de saúde.

Unidade Orçamentária.: 02.04.00 SECRETARIA MUNICIPAL DE OBRAS, HABITAÇÃO E SERVIÇOS PÚBLICOS
AÇÃO: 18 544 1.415-Const. e Equip. de Poços Tubulares
Produto: pessoas atendidas

| Ano | Meta | Valor Ano | Meta | Valor Ano | Meta | Valor Ano | Meta | Valor | Total Meta | Valor total |
|-------|-------|-----------------|-------|-----------------|-------|-----------------|-------|-----------|------------|-------------|
| 2022- | 1.000 | 16.243,00 2023- | 1.200 | 16.892,72 2024- | 1.400 | 17.217,58 2025- | 2.000 | 17.542,44 | 5.600 | 67.895,74 |

PROGRAMA: 0008-ABASTECIMENTO PARA TODOS
OBJETIVO: Atender com água potável as famílias dos pequenos aglomerados urbanos, bem como garantir o abastecimento d'água na sede e na zona rural do município de forma a prevenir doenças e melhorar as condições de saúde.

Unidade Orçamentária.: 02.04.00 SECRETARIA MUNICIPAL DE OBRAS, HABITAÇÃO E SERVIÇOS PÚBLICOS
AÇÃO: 15 451 1.416-Implantação de Rede de Abastecimento d'água
Produto: Pessoas Atendidas

| Ano | Meta | Valor Ano | Meta | Valor Ano | Meta | Valor Ano | Meta | Valor | Total Meta | Valor total |
|-------|-------|----------------|-------|----------------|-------|----------------|-------|----------|------------|-------------|
| 2022- | 3.000 | 7.653,00 2023- | 4.000 | 7.959,12 2024- | 5.000 | 8.112,18 2025- | 6.000 | 8.265,24 | 18.000 | 31.989,54 |

PROGRAMA: 0008-ABASTECIMENTO PARA TODOS
OBJETIVO: Atender com água potável as famílias dos pequenos aglomerados urbanos, bem como garantir o abastecimento d'água na sede e na zona rural do município de forma a prevenir doenças e melhorar as condições de saúde.

Unidade Orçamentária.: 02.04.00 SECRETARIA MUNICIPAL DE OBRAS, HABITAÇÃO E SERVIÇOS PÚBLICOS
AÇÃO: 18 544 2.405-Manut. e Recup. de Poços Tubulares
Produto: Pessoas Atendidas

| Ano | Meta | Valor Ano | Meta | Valor Ano | Meta | Valor Ano | Meta | Valor | Total Meta | Valor total |
|-------|-------|------------------|-------|------------------|-------|------------------|-------|------------|------------|--------------|
| 2022- | 2.000 | 261.701,00 2023- | 2.500 | 272.169,04 2024- | 3.000 | 277.403,06 2025- | 4.000 | 282.637,08 | 11.500 | 1.093.910,18 |

PROGRAMA: 0008-ABASTECIMENTO PARA TODOS
OBJETIVO: Atender com água potável as famílias dos pequenos aglomerados urbanos, bem como garantir o abastecimento d'água na sede e na zona rural do município de forma a prevenir doenças e melhorar as condições de saúde.

Unidade Orçamentária.: 02.04.00 SECRETARIA MUNICIPAL DE OBRAS, HABITAÇÃO E SERVIÇOS PÚBLICOS
AÇÃO: 18 544 2.406-Manutenção do Sistema de Abastecimento d'água
Produto: Pessoas atendidas

| Ano | Meta | Valor Ano | Meta | Valor Ano | Meta | Valor Ano | Meta | Valor | Total Meta | Valor total |
|-------|-------|-----------------|-------|-----------------|-------|-----------------|-------|-----------|------------|-------------|
| 2022- | 8.000 | 90.904,00 2023- | 8.500 | 94.540,16 2024- | 9.000 | 96.358,24 2025- | 1.000 | 98.176,32 | 26.500 | 379.978,72 |

LUIS JOSÉ DE BARROS
PREFEITO MUNICIPAL

EDMILSON BORGES DE MOURA
CONTADOR CRC/PI 6315/0-0

PROGRAMA: 0009-ATENDIMENTO AO ENSINO FUNDAMENTAL
 OBJETIVO: Des. contínuidade da aprendizagem de todos os alunos, de modo a garantir o acesso aos
 atender a demanda do ensino fundamental.

Unidade Orçamentária.: 02.05.00 SECRETARIA MUNICIPAL DE EDUCAÇÃO
 AÇÃO: 12 361 1.501-Const/Ampl/Reforma de Unidades Escolares p/ o Ensino Fundamental
 Produto: Escolar
 Unidade: UNID

| Ano | Meta | Valor Ano | Meta | Valor Ano | Meta | Valor Ano | Meta | Valor | Total Meta | Valor total |
|-------|------|------------------|------|------------------|------|------------------|------|------------|------------|--------------|
| 2022- | 12 | 892.375,00 2023- | 14 | 928.070,00 2024- | 16 | 945.917,50 2025- | 20 | 963.765,00 | 62 | 3.730.127,50 |

Unidade Orçamentária.: 02.05.00 SECRETARIA MUNICIPAL DE EDUCAÇÃO
 AÇÃO: 12 361 1.503-Aquisição de Equip p/ os Serviços Educacionais
 Produto: Equipamento educacionais
 Unidade: UNIDA

| Ano | Meta | Valor Ano | Meta | Valor Ano | Meta | Valor Ano | Meta | Valor | Total Meta | Valor total |
|-------|------|------------------|------|------------------|------|------------------|------|------------|------------|--------------|
| 2022- | 10 | 351.966,00 2023- | 20 | 366.044,64 2024- | 35 | 373.083,96 2025- | 52 | 380.123,28 | 117 | 1.471.217,88 |

Unidade Orçamentária.: 02.05.00 SECRETARIA MUNICIPAL DE EDUCAÇÃO
 AÇÃO: 12 361 2.501-Manutenção do Funcionamento do Ensino Fundamental
 Produto: alunos
 Unidade: ALUNOS

| Ano | Meta | Valor Ano | Meta | Valor Ano | Meta | Valor Ano | Meta | Valor | Total Meta | Valor total |
|-------|-------|------------------|-------|------------------|-------|------------------|-------|------------|------------|--------------|
| 2022- | 1.400 | 510.661,00 2023- | 1.500 | 531.087,44 2024- | 1.800 | 541.300,66 2025- | 2.400 | 551.513,88 | 7.100 | 2.134.562,98 |

Unidade Orçamentária.: 02.05.00 SECRETARIA MUNICIPAL DE EDUCAÇÃO
 AÇÃO: 12 366 2.502-Alfabetização e Inclusão de Jovens e Adultos
 Produto: alunos
 Unidade: ALUNOS

| Ano | Meta | Valor Ano | Meta | Valor Ano | Meta | Valor Ano | Meta | Valor | Total Meta | Valor total |
|-------|------|-----------------|------|-----------------|------|-----------------|------|-----------|------------|-------------|
| 2022- | 200 | 51.125,00 2023- | 220 | 53.170,00 2024- | 250 | 54.192,50 2025- | 300 | 55.215,00 | 970 | 213.702,50 |

Unidade Orçamentária.: 02.05.00 SECRETARIA MUNICIPAL DE EDUCAÇÃO
 AÇÃO: 12 361 2.503-Ações com Recursos do PDDE no Município
 Produto: unidade administrada
 Unidade: UNID

| Ano | Meta | Valor Ano | Meta | Valor Ano | Meta | Valor Ano | Meta | Valor | Total Meta | Valor total |
|-------|------|-----------------|------|-----------------|------|-----------------|------|-----------|------------|-------------|
| 2022- | 1 | 13.394,00 2023- | 1 | 13.929,76 2024- | 1 | 14.197,64 2025- | 1 | 14.465,52 | 4 | 55.986,92 |

Unidade Orçamentária.: 02.05.00 SECRETARIA MUNICIPAL DE EDUCAÇÃO
 AÇÃO: 12 361 2.506-Treinamento e Qualificação de Professores
 Produto: Professor atendido
 Unidade: PROFESSOR

| Ano | Meta | Valor Ano | Meta | Valor Ano | Meta | Valor Ano | Meta | Valor | Total Meta | Valor total |
|-------|------|------------------|------|------------------|------|------------------|------|------------|------------|-------------|
| 2022- | 40 | 100.541,00 2023- | 45 | 104.562,64 2024- | 50 | 106.573,46 2025- | 74 | 108.584,28 | 209 | 420.261,38 |

Unidade Orçamentária.: 02.05.00 SECRETARIA MUNICIPAL DE EDUCAÇÃO
 AÇÃO: 12 361 2.518-Manutenção do Programa Salário Educação - QSE
 Produto: unidade administrada
 Unidade: UNID

| Ano | Meta | Valor Ano | Meta | Valor Ano | Meta | Valor Ano | Meta | Valor | Total Meta | Valor total |
|-------|------|-----------------|------|-----------------|------|-----------------|------|-----------|------------|-------------|
| 2022- | 1 | 75.845,00 2023- | 1 | 78.878,80 2024- | 1 | 80.395,70 2025- | 1 | 81.912,60 | 4 | 317.032,10 |

PROGRAMA: 0010-ATENDIMENTO AO ENSINO INFANTIL
 OBJETIVO: Atender a demanda das crianças de 0 a 6 anos, através de construção, reformar e ampliação das escolas de
 educação infantil.

Unidade Orçamentária.: 02.05.00 SECRETARIA MUNICIPAL DE EDUCAÇÃO
 AÇÃO: 12 365 2.507-Manut. das Escolas e Creches do Ensino Infantil
 Produto: Creche atendida
 Unidade: CRECHE

| Ano | Meta | Valor Ano | Meta | Valor Ano | Meta | Valor Ano | Meta | Valor | Total Meta | Valor total |
|-------|------|------------------|------|------------------|------|------------------|------|------------|------------|-------------|
| 2022- | 2 | 160.660,00 2023- | 2 | 167.086,40 2024- | 4 | 170.299,60 2025- | 4 | 173.512,80 | 12 | 671.558,80 |

PROGRAMA: 0010-ATENDIMENTO AO ENSINO INFANTIL
 OBJETIVO: Atender a demanda das crianças de 0 a 6 anos, através de construção, reformar e ampliação das escolas de
 educação infantil.

Unidade Orçamentária.: 02.05.00 SECRETARIA MUNICIPAL DE EDUCAÇÃO
 AÇÃO: 12 365 2.519-Manutenção do Ensino Pré-Escolar
 Produto: aluno atendido
 Unidade: ALUNO

| Ano | Meta | Valor Ano | Meta | Valor Ano | Meta | Valor Ano | Meta | Valor | Total Meta | Valor total |
|-------|------|-----------------|------|-----------------|------|-----------------|------|-----------|------------|-------------|
| 2022- | 80 | 70.011,00 2023- | 90 | 72.811,44 2024- | 100 | 74.211,66 2025- | 120 | 75.611,88 | 390 | 292.645,98 |

PROGRAMA: 0021-ALIMENTAÇÃO ESCOLAR
 OBJETIVO: Oferecer merenda de qualidade a todos os alunos matriculados na rede municipal de ensino.

Unidade Orçamentária.: 02.05.00 SECRETARIA MUNICIPAL DE EDUCAÇÃO
 AÇÃO: 12 361 2.505-Alimentação Escolar do Ensino Fundamental
 Produto: aluno atendido
 Unidade: UNID

| Ano | Meta | Valor Ano | Meta | Valor Ano | Meta | Valor Ano | Meta | Valor | Total Meta | Valor total |
|-------|-------|------------------|-------|------------------|-------|------------------|-------|------------|------------|--------------|
| 2022- | 1.500 | 288.686,00 2023- | 1.600 | 300.233,44 2024- | 1.800 | 306.007,16 2025- | 2.200 | 311.780,88 | 7.100 | 1.206.707,48 |

PROGRAMA: 0021-ALIMENTAÇÃO ESCOLAR
 OBJETIVO: Oferecer merenda de qualidade a todos os alunos matriculados na rede municipal de ensino.

Unidade Orçamentária.: 02.05.00 SECRETARIA MUNICIPAL DE EDUCAÇÃO
 AÇÃO: 12 365 2.508-Alimentação Escolar do Ensino Infantil
 Produto: criança atendida
 Unidade: CRIANEA

| Ano | Meta | Valor Ano | Meta | Valor Ano | Meta | Valor Ano | Meta | Valor | Total Meta | Valor total |
|-------|------|-----------------|------|-----------------|------|-----------------|------|-----------|------------|-------------|
| 2022- | 120 | 88.267,00 2023- | 140 | 91.797,68 2024- | 145 | 93.563,02 2025- | 160 | 95.328,36 | 565 | 369.956,06 |

PROGRAMA: 0022-TRANSPORTE DE ALUNOS E PROFESSORES
 OBJETIVO: Oferecer mais conforto ao usuário do transporte escolar e, assegurar
 transporte escolar a todos os alunos da zona rural do município.

Unidade Orçamentária.: 02.05.00 SECRETARIA MUNICIPAL DE EDUCAÇÃO
 AÇÃO: 12 361 1.502-Aquis. de Veículos p/ o Transporte Escolar
 Produto: Veículos escolar
 Unidade: UNID

| Ano | Meta | Valor Ano | Meta | Valor Ano | Meta | Valor Ano | Meta | Valor | Total Meta | Valor total |
|-------|------|------------------|------|------------------|------|------------------|------|------------|------------|--------------|
| 2022- | 2 | 429.665,90 2023- | 3 | 446.851,60 2024- | 5 | 455.444,90 2025- | 4 | 464.038,20 | 14 | 1.795.999,70 |

LUIS JOSE DE BARROS
 PREFEITO MUNICIPAL

EDMILSON BORGES DE MOURA
 CONTADOR CRC/PI 6315/0-0

PROGRAMA: 0022-TRANSPORTE DE ALUNOS E PROFESSORES
 OBJETIVO: Oferecer mais conforto ao usuário do transporte escolar e, assegurar transporte escolar a todos os alunos da zona rural do município.

Unidade Orçamentária.: 02.05.00 SECRETARIA MUNICIPAL DE EDUCAÇÃO
 AÇÃO: 12 361 2.504-Manut. do Transporte de Alunos do Ensino Fundamental
 Produto: Aluno atendido

| Ano | Meta | Valor Ano | Meta | Valor Ano | Meta | Valor Ano | Meta | Valor | Total Meta | Valor total |
|-------|------|------------------|------|------------------|------|------------------|------|------------|------------|--------------|
| 2022- | 450 | 422.116,00 2023- | 550 | 439.000,64 2024- | 600 | 447.442,96 2025- | 650 | 455.885,28 | 2.250 | 1.764.444,88 |

PROGRAMA: 0014-SAUDE PARA TODOS

OBJETIVO: Realizar medicina preventiva e melhorar as condições de saúde da população.

Unidade Orçamentária.: 02.06.00 FUNDO MUNICIPAL DE SAUDE - FMS
 AÇÃO: 10 302 1.601-Const/Ampl/Reforma e Aparelhamento p/ o Setor de Saúde
 Produto: Obra realizada/aparelho adquirido

| Ano | Meta | Valor Ano | Meta | Valor Ano | Meta | Valor Ano | Meta | Valor | Total Meta | Valor total |
|-------|------|------------------|------|------------------|------|------------------|------|------------|------------|--------------|
| 2022- | 10 | 699.770,00 2023- | 12 | 727.760,80 2024- | 15 | 741.756,20 2025- | 20 | 755.751,60 | 57 | 2.925.038,60 |

Unidade Orçamentária.: 02.06.00 FUNDO MUNICIPAL DE SAUDE - FMS

AÇÃO: 10 302 1.602-Aquisição de Unidade Móvel de Saúde

Produto: Unidade móvel

| Ano | Meta | Valor Ano | Meta | Valor Ano | Meta | Valor Ano | Meta | Valor | Total Meta | Valor total |
|-------|------|------------------|------|------------------|------|------------------|------|------------|------------|-------------|
| 2022- | 1 | 125.000,00 2023- | 2 | 130.000,00 2024- | 2 | 132.500,00 2025- | 2 | 135.000,00 | 7 | 522.500,00 |

Unidade Orçamentária.: 02.06.00 FUNDO MUNICIPAL DE SAUDE - FMS

AÇÃO: 10 302 1.603-Aquisição de Gabinete Odontológico

Produto: Gabinete odontológico

| Ano | Meta | Valor Ano | Meta | Valor Ano | Meta | Valor Ano | Meta | Valor | Total Meta | Valor total |
|-------|------|------------------|------|------------------|------|------------------|------|------------|------------|-------------|
| 2022- | 1 | 130.100,00 2023- | 2 | 135.304,00 2024- | 1 | 137.906,00 2025- | 1 | 140.508,00 | 5 | 543.818,00 |

Unidade Orçamentária.: 02.06.00 FUNDO MUNICIPAL DE SAUDE - FMS

AÇÃO: 10 301 1.604-Aquisição de Veiculos p/ o Setor de Saúde

Produto: Veiculo

| Ano | Meta | Valor Ano | Meta | Valor Ano | Meta | Valor Ano | Meta | Valor | Total Meta | Valor total |
|-------|------|------------------|------|------------------|------|------------------|------|------------|------------|-------------|
| 2022- | 1 | 132.247,00 2023- | 2 | 137.536,86 2024- | 2 | 140.181,82 2025- | 4 | 142.826,76 | 9 | 552.792,46 |

Unidade Orçamentária.: 02.06.00 FUNDO MUNICIPAL DE SAUDE - FMS

AÇÃO: 10 301 2.601-Manutenção do Fundo Municipal de Saúde - FMS

Produto: unidade administrada

| Ano | Meta | Valor Ano | Meta | Valor Ano | Meta | Valor Ano | Meta | Valor | Total Meta | Valor total |
|-------|------|--------------------|------|--------------------|------|--------------------|------|--------------|------------|--------------|
| 2022- | 1 | 2.196.035,00 2023- | 1 | 2.283.876,40 2024- | 1 | 2.327.797,10 2025- | 1 | 2.371.717,80 | 4 | 9.179.426,30 |

Unidade Orçamentária.: 02.06.00 FUNDO MUNICIPAL DE SAUDE - FMS

AÇÃO: 10 302 2.602-Atendimento Médico, Hospitalar e Ambulatorial

Produto: paciente atendido

| Ano | Meta | Valor Ano | Meta | Valor Ano | Meta | Valor Ano | Meta | Valor | Total Meta | Valor total |
|-------|------|------------------|------|------------------|------|------------------|------|------------|------------|--------------|
| 2022- | 360 | 667.673,00 2023- | 400 | 694.379,92 2024- | 450 | 707.733,38 2025- | 500 | 721.086,84 | 1.710 | 2.790.873,14 |

Unidade Orçamentária.: 02.06.00 FUNDO MUNICIPAL DE SAUDE - FMS

AÇÃO: 10 301 2.603-Transf. de Pessoas Doentes p/ Tratamento de Saúde

Produto: paciente atendido

| Ano | Meta | Valor Ano | Meta | Valor Ano | Meta | Valor Ano | Meta | Valor | Total Meta | Valor total |
|-------|------|-----------------|------|-----------------|------|-----------------|------|-----------|------------|-------------|
| 2022- | 120 | 58.573,00 2023- | 140 | 60.915,92 2024- | 150 | 62.087,38 2025- | 160 | 63.258,84 | 570 | 244.835,14 |

Unidade Orçamentária.: 02.06.00 FUNDO MUNICIPAL DE SAUDE - FMS

AÇÃO: 10 301 2.604-Manut. do Programa Saúde da Família - PSF

Produto: pessoas atendidas

| Ano | Meta | Valor Ano | Meta | Valor Ano | Meta | Valor Ano | Meta | Valor | Total Meta | Valor total |
|-------|------|------------------|------|------------------|------|------------------|-------|------------|------------|--------------|
| 2022- | 720 | 555.825,00 2023- | 800 | 578.058,00 2024- | 900 | 589.174,50 2025- | 1.000 | 600.291,00 | 3.420 | 2.323.348,50 |

PROGRAMA: 0014-SAUDE PARA TODOS

OBJETIVO: Realizar medicina preventiva e melhorar as condições de saúde da população.

Unidade Orçamentária.: 02.06.00 FUNDO MUNICIPAL DE SAUDE - FMS

AÇÃO: 10 301 2.605-Manut do Programa Agentes Comun de Saúde - PACS

Produto: pessoas atendidas

| Ano | Meta | Valor Ano | Meta | Valor Ano | Meta | Valor Ano | Meta | Valor | Total Meta | Valor total |
|-------|------|------------------|------|------------------|-------|------------------|-------|------------|------------|--------------|
| 2022- | 600 | 436.938,00 2023- | 750 | 454.415,52 2024- | 8.000 | 463.154,28 2025- | 1.000 | 471.893,04 | 10.350 | 1.826.400,84 |

PROGRAMA: 0014-SAUDE PARA TODOS

OBJETIVO: Realizar medicina preventiva e melhorar as condições de saúde da população.

Unidade Orçamentária.: 02.06.00 FUNDO MUNICIPAL DE SAUDE - FMS

AÇÃO: 10 301 2.606-Manut. do Programa Saúde Bucal

Produto: pessoas atendidas

| Ano | Meta | Valor Ano | Meta | Valor Ano | Meta | Valor Ano | Meta | Valor | Total Meta | Valor total |
|-------|------|------------------|------|------------------|------|------------------|-------|------------|------------|--------------|
| 2022- | 600 | 599.079,00 2023- | 750 | 623.042,16 2024- | 850 | 635.023,74 2025- | 1.000 | 647.005,32 | 3.200 | 2.504.150,22 |

PROGRAMA: 0014-SAUDE PARA TODOS

OBJETIVO: Realizar medicina preventiva e melhorar as condições de saúde da população.

Unidade Orçamentária.: 02.06.00 FUNDO MUNICIPAL DE SAUDE - FMS

AÇÃO: 10 301 2.607-Manut. do Programa de Assistência Farmacêutica Básica

Produto: pessoas atendidas

| Ano | Meta | Valor Ano | Meta | Valor Ano | Meta | Valor Ano | Meta | Valor | Total Meta | Valor total |
|-------|------|------------------|------|------------------|------|------------------|-------|------------|------------|-------------|
| 2022- | 400 | 182.767,00 2023- | 600 | 190.077,68 2024- | 800 | 193.733,02 2025- | 1.000 | 197.388,36 | 2.800 | 763.966,06 |

LUIS JOSE DE BARROS
 PREFEITO MUNICIPAL

EDMILSON BORGES DE MOURA
 CONTADOR CRC/PI 6315/0-0

PROGRAMA: 0014-SAUDE PARA TODOS
 OBJETIVO: Realizar medicina preventiva e melhorar as condições de saúde da população.

Unidade Orçamentária.: 02.06.00 FUNDO MUNICIPAL DE SAUDE - FMS
 AÇÃO: 10 304 2.608-Manut. do Programa de Vigilância Sanitária
 Produto: famílias visitadas

Unidade: FAMILIAS

| Ano | Meta | Valor Ano | Meta | Valor Ano | Meta | Valor Ano | Meta | Valor | Total Meta | Valor total |
|-------|------|------------------|------|------------------|------|------------------|------|------------|------------|-------------|
| 2022- | 100 | 115.530,00 2023- | 200 | 120.151,20 2024- | 300 | 122.461,80 2025- | 400 | 124.772,40 | 1.000 | 482.915,40 |

Unidade Orçamentária.: 02.06.00 FUNDO MUNICIPAL DE SAUDE - FMS
 AÇÃO: 10 305 2.609-Manut. do Programa de Endemias e Controle de Doenças
 Produto: famílias atendidas

Unidade: FAMILIAS

| Ano | Meta | Valor Ano | Meta | Valor Ano | Meta | Valor Ano | Meta | Valor | Total Meta | Valor total |
|-------|------|------------------|------|------------------|------|------------------|------|------------|------------|-------------|
| 2022- | 120 | 211.650,00 2023- | 240 | 220.116,00 2024- | 360 | 224.349,00 2025- | 410 | 228.582,00 | 1.130 | 884.697,00 |

Unidade Orçamentária.: 02.06.00 FUNDO MUNICIPAL DE SAUDE - FMS
 AÇÃO: 10 301 2.610-Manutenção dos Veículos do Setor de Saúde
 Produto: veículos

Unidade: VEICULOS

| Ano | Meta | Valor Ano | Meta | Valor Ano | Meta | Valor Ano | Meta | Valor | Total Meta | Valor total |
|-------|------|------------------|------|------------------|------|------------------|------|------------|------------|--------------|
| 2022- | 6 | 261.312,00 2023- | 8 | 271.764,48 2024- | 10 | 276.990,72 2025- | 12 | 282.216,96 | 36 | 1.092.284,16 |

PROGRAMA: 0002-GESTAO PUBLICA EFICIENTE

OBJETIVO: Melhorar e ampliar os serviços públicos municipais; praticar o princípio da transparência dos atos da administração, envolver a sociedade nas decisões administrativas; melhorar e ampliar as ações planejadas e o controle dos atos administrativos.

Unidade Orçamentária.: 02.07.00 SECRETARIA MUNICIPAL DE AGRICULTURA E MEIO AMBIENTE

AÇÃO: 20 122 2.701-Manutenção da Secretaria de Agricultura
 Produto: agricultores atendidos

Unidade: AGRICULTOR

| Ano | Meta | Valor Ano | Meta | Valor Ano | Meta | Valor Ano | Meta | Valor | Total Meta | Valor total |
|-------|------|-----------------|------|-----------------|------|-----------------|------|-----------|------------|-------------|
| 2022- | 250 | 88.657,00 2023- | 264 | 92.203,28 2024- | 300 | 93.976,42 2025- | 400 | 95.749,56 | 1.214 | 370.586,26 |

PROGRAMA: 0015-FORTEALECIMENTO DO AGRONEGOCIO FAMILIAR

OBJETIVO: Ampliar a área de produção e a produtividade, elevar a rentabilidade, capitalizar o agricultor, melhorar as condições de vida do pequeno produtor rural.

Unidade Orçamentária.: 02.07.00 SECRETARIA MUNICIPAL DE AGRICULTURA E MEIO AMBIENTE

AÇÃO: 20 605 1.701-Const. e Rest. de Centrais de Produção e Abastecimento
 Produto: obra

Unidade: UNID

| Ano | Meta | Valor Ano | Meta | Valor Ano | Meta | Valor Ano | Meta | Valor | Total Meta | Valor total |
|-------|------|-----------------|------|-----------------|------|-----------------|------|-----------|------------|-------------|
| 2022- | 2 | 18.239,00 2023- | 4 | 18.968,56 2024- | 5 | 19.333,34 2025- | 6 | 19.698,12 | 17 | 76.239,02 |

Unidade Orçamentária.: 02.07.00 SECRETARIA MUNICIPAL DE AGRICULTURA E MEIO AMBIENTE

AÇÃO: 20 606 1.702-Aquisição de Veículo e Maquinário Agrícola
 Produto: veículo e maquinário agrícola

Unidade: UNID

| Ano | Meta | Valor Ano | Meta | Valor Ano | Meta | Valor Ano | Meta | Valor | Total Meta | Valor total |
|-------|------|-----------------|------|-----------------|------|-----------------|------|-----------|------------|-------------|
| 2022- | 2 | 39.570,00 2023- | 3 | 41.152,80 2024- | 4 | 41.944,20 2025- | 6 | 42.735,60 | 15 | 165.402,60 |

Unidade Orçamentária.: 02.07.00 SECRETARIA MUNICIPAL DE AGRICULTURA E MEIO AMBIENTE

AÇÃO: 20 606 1.703-Construção e Recuperação de Casas de Farinha
 Produto: Casa de Farinha

Unidade: UNID

| Ano | Meta | Valor Ano | Meta | Valor Ano | Meta | Valor Ano | Meta | Valor | Total Meta | Valor total |
|-------|------|-----------------|------|-----------------|------|-----------------|------|-----------|------------|-------------|
| 2022- | 2 | 19.860,00 2023- | 2 | 20.654,40 2024- | 3 | 21.051,60 2025- | 3 | 21.448,80 | 10 | 83.014,80 |

Unidade Orçamentária.: 02.07.00 SECRETARIA MUNICIPAL DE AGRICULTURA E MEIO AMBIENTE

AÇÃO: 20 606 2.702-Apoio ao Agronegócio Familiar
 Produto: famílias atendidas

Unidade: FAMILIAS

| Ano | Meta | Valor Ano | Meta | Valor Ano | Meta | Valor Ano | Meta | Valor | Total Meta | Valor total |
|-------|------|-----------------|------|-----------------|------|-----------------|------|-----------|------------|-------------|
| 2022- | 40 | 34.241,00 2023- | 60 | 35.610,64 2024- | 80 | 36.295,46 2025- | 100 | 36.980,28 | 280 | 143.127,38 |

PROGRAMA: 0015-FORTEALECIMENTO DO AGRONEGOCIO FAMILIAR

OBJETIVO: Ampliar a área de produção e a produtividade, elevar a rentabilidade, capitalizar o agricultor, melhorar as condições de vida do pequeno produtor rural.

Unidade Orçamentária.: 02.07.00 SECRETARIA MUNICIPAL DE AGRICULTURA E MEIO AMBIENTE

AÇÃO: 20 606 2.703-Incentivo ao Associativismo e Cooperativismo
 Produto: entidades atendidas

Unidade: ENTIDADES

| Ano | Meta | Valor Ano | Meta | Valor Ano | Meta | Valor Ano | Meta | Valor | Total Meta | Valor total |
|-------|------|-----------------|------|-----------------|------|-----------------|------|-----------|------------|-------------|
| 2022- | 10 | 21.911,00 2023- | 12 | 22.787,44 2024- | 15 | 23.225,66 2025- | 20 | 23.663,88 | 57 | 91.587,98 |

PROGRAMA: 0015-FORTEALECIMENTO DO AGRONEGOCIO FAMILIAR

OBJETIVO: Ampliar a área de produção e a produtividade, elevar a rentabilidade, capitalizar o agricultor, melhorar as condições de vida do pequeno produtor rural.

Unidade Orçamentária.: 02.07.00 SECRETARIA MUNICIPAL DE AGRICULTURA E MEIO AMBIENTE

AÇÃO: 20 606 2.704-Apoio ao Seguro Safra
 Produto: famílias atendidas

Unidade: FAMILIAS

| Ano | Meta | Valor Ano | Meta | Valor Ano | Meta | Valor Ano | Meta | Valor | Total Meta | Valor total |
|-------|------|-----------------|------|-----------------|------|-----------------|------|-----------|------------|-------------|
| 2022- | 400 | 10.658,00 2023- | 550 | 11.084,32 2024- | 680 | 11.297,48 2025- | 800 | 11.510,64 | 2.430 | 44.550,44 |

PROGRAMA: 0002-GESTAO PUBLICA EFICIENTE

OBJETIVO: Melhorar e ampliar os serviços públicos municipais; praticar o princípio da transparência dos atos da administração, envolver a sociedade nas decisões administrativas; melhorar e ampliar as ações planejadas e o controle dos atos administrativos.

Unidade Orçamentária.: 02.08.00 FUNDO MUNICIPAL DE ASSISTENCIA SOCIAL - FMAS

AÇÃO: 08 244 2.801-Manut. do Fundo Municipal de Assistência Social - FMAS
 Produto: unidade administrada

Unidade: UNID

| Ano | Meta | Valor Ano | Meta | Valor Ano | Meta | Valor Ano | Meta | Valor | Total Meta | Valor total |
|-------|------|------------------|------|------------------|------|------------------|------|------------|------------|--------------|
| 2022- | 1 | 258.286,00 2023- | 1 | 268.617,44 2024- | 1 | 273.783,16 2025- | 1 | 278.948,88 | 4 | 1.079.635,48 |

LUIS JOSE DE BARROS
 PREFEITO MUNICIPAL

EDMILSON BORGES DE MOURA
 CONTADOR CRC/PI 6315/0-0

PROGRAMA: 0016-FAMILIA CIDADã E ACOES SOCIAIS
 OBJETIVO: Melhorar efetivamente a qualidade de vida das famílias de baixa renda cadastradas no Cadastro Único do Governo Federal.

Unidade Orçamentária.: 02.08.00 FUNDO MUNICIPAL DE ASSISTENCIA SOCIAL - FMAS
 AÇÃO: 08 244 1.801-Construção e Equipamento de Centros de Convivência
 Produto: obra

| Ano | Meta | Valor Ano | Meta | Valor Ano | Meta | Valor Ano | Meta | Valor | Total Meta | Valor total |
|-------|------|-----------------|------|-----------------|------|-----------------|------|-----------|------------|-------------|
| 2022- | 1 | 29.200,00 2023- | 1 | 30.368,00 2024- | 2 | 30.952,00 2025- | 2 | 31.536,00 | 6 | 122.056,00 |

Unidade Orçamentária.: 02.08.00 FUNDO MUNICIPAL DE ASSISTENCIA SOCIAL - FMAS
 AÇÃO: 08 244 2.802-Manutenção do Programa de Proteção Social Especial
 Produto: famílias atendidas

| Ano | Meta | Valor Ano | Meta | Valor Ano | Meta | Valor Ano | Meta | Valor | Total Meta | Valor total |
|-------|------|-----------------|------|-----------------|------|-----------------|------|-----------|------------|-------------|
| 2022- | 100 | 40.000,00 2023- | 120 | 41.600,00 2024- | 140 | 42.400,00 2025- | 200 | 43.200,00 | 560 | 167.200,00 |

Unidade Orçamentária.: 02.08.00 FUNDO MUNICIPAL DE ASSISTENCIA SOCIAL - FMAS
 AÇÃO: 08 243 2.803-Manut do Prog. de Erradic do Trab Infantil
 Produto: crianças atendidas

| Ano | Meta | Valor Ano | Meta | Valor Ano | Meta | Valor Ano | Meta | Valor | Total Meta | Valor total |
|-------|------|-----------------|------|-----------------|------|-----------------|------|-----------|------------|-------------|
| 2022- | 120 | 78.451,00 2023- | 160 | 81.589,04 2024- | 180 | 83.158,06 2025- | 250 | 84.727,08 | 710 | 327.925,18 |

Unidade Orçamentária.: 02.08.00 FUNDO MUNICIPAL DE ASSISTENCIA SOCIAL - FMAS
 AÇÃO: 08 244 2.804-Manutenção do Programa Primeira Infância
 Produto: crianças atendidas

| Ano | Meta | Valor Ano | Meta | Valor Ano | Meta | Valor Ano | Meta | Valor | Total Meta | Valor total |
|-------|------|-----------------|------|-----------------|------|-----------------|------|-----------|------------|-------------|
| 2022- | 80 | 31.461,00 2023- | 100 | 32.719,44 2024- | 120 | 33.348,66 2025- | 150 | 33.977,88 | 450 | 131.506,98 |

Unidade Orçamentária.: 02.08.00 FUNDO MUNICIPAL DE ASSISTENCIA SOCIAL - FMAS
 AÇÃO: 08 243 2.805-Manut do Programa de Assistência a Criança
 Produto: famílias atendidas

| Ano | Meta | Valor Ano | Meta | Valor Ano | Meta | Valor Ano | Meta | Valor | Total Meta | Valor total |
|-------|------|-----------------|------|-----------------|------|-----------------|------|-----------|------------|-------------|
| 2022- | 40 | 68.195,00 2023- | 60 | 70.922,80 2024- | 80 | 72.286,70 2025- | 100 | 73.650,60 | 280 | 285.055,10 |

Unidade Orçamentária.: 02.08.00 FUNDO MUNICIPAL DE ASSISTENCIA SOCIAL - FMAS
 AÇÃO: 08 244 2.806-Manut do Prog de Proteção e Atendimento Esp. a Familiares e Individuos-PAEFI
 Produto: famílias atendidas

| Ano | Meta | Valor Ano | Meta | Valor Ano | Meta | Valor Ano | Meta | Valor | Total Meta | Valor total |
|-------|------|-----------------|------|-----------------|------|-----------------|------|-----------|------------|-------------|
| 2022- | 100 | 64.204,00 2023- | 120 | 66.772,16 2024- | 180 | 68.056,24 2025- | 220 | 69.340,32 | 620 | 268.372,72 |

Unidade Orçamentária.: 02.08.00 FUNDO MUNICIPAL DE ASSISTENCIA SOCIAL - FMAS
 AÇÃO: 08 241 2.807-Manut do Prog de Atenção a Melhor Idade
 Produto: idosos atendido

| Ano | Meta | Valor Ano | Meta | Valor Ano | Meta | Valor Ano | Meta | Valor | Total Meta | Valor total |
|-------|------|-----------------|------|-----------------|------|-----------------|------|-----------|------------|-------------|
| 2022- | 100 | 33.928,00 2023- | 150 | 35.285,12 2024- | 200 | 35.963,68 2025- | 250 | 36.642,24 | 700 | 141.819,04 |

Unidade Orçamentária.: 02.08.00 FUNDO MUNICIPAL DE ASSISTENCIA SOCIAL - FMAS
 AÇÃO: 08 242 2.808-Manut do Prog de Assist a Pessoa com Deficiência
 Produto: pessoa com deficiência

| Ano | Meta | Valor Ano | Meta | Valor Ano | Meta | Valor Ano | Meta | Valor | Total Meta | Valor total |
|-------|------|-----------------|------|-----------------|------|-----------------|------|-----------|------------|-------------|
| 2022- | 35 | 24.598,00 2023- | 50 | 25.581,92 2024- | 60 | 26.073,88 2025- | 80 | 26.565,84 | 225 | 102.819,64 |

Unidade Orçamentária.: 02.08.00 FUNDO MUNICIPAL DE ASSISTENCIA SOCIAL - FMAS
 AÇÃO: 08 244 2.809-Manutenção do Programa Agente Jovem
 Produto: jovem atendido

| Ano | Meta | Valor Ano | Meta | Valor Ano | Meta | Valor Ano | Meta | Valor | Total Meta | Valor total |
|-------|------|-----------------|------|-----------------|------|-----------------|------|-----------|------------|-------------|
| 2022- | 120 | 36.175,00 2023- | 140 | 37.622,00 2024- | 160 | 38.345,50 2025- | 200 | 39.069,00 | 620 | 151.211,50 |

PROGRAMA: 0016-FAMILIA CIDADã E ACOES SOCIAIS
 OBJETIVO: Melhorar efetivamente a qualidade de vida das famílias de baixa renda cadastradas no Cadastro Único do Governo Federal.

Unidade Orçamentária.: 02.08.00 FUNDO MUNICIPAL DE ASSISTENCIA SOCIAL - FMAS
 AÇÃO: 08 244 2.810-Manutenção do Programa Bolsa Família
 Produto: família atendida

| Ano | Meta | Valor Ano | Meta | Valor Ano | Meta | Valor Ano | Meta | Valor | Total Meta | Valor total |
|-------|------|-----------------|------|-----------------|------|-----------------|------|-----------|------------|-------------|
| 2022- | 450 | 29.714,00 2023- | 500 | 30.902,56 2024- | 550 | 31.496,84 2025- | 600 | 32.091,12 | 2.100 | 124.204,52 |

PROGRAMA: 0016-FAMILIA CIDADã E ACOES SOCIAIS
 OBJETIVO: Melhorar efetivamente a qualidade de vida das famílias de baixa renda cadastradas no Cadastro Único do Governo Federal.

Unidade Orçamentária.: 02.08.00 FUNDO MUNICIPAL DE ASSISTENCIA SOCIAL - FMAS
 AÇÃO: 08 244 2.811-Melhoria Habitacionais e Sanitárias
 Produto: famílias atendidas

| Ano | Meta | Valor Ano | Meta | Valor Ano | Meta | Valor Ano | Meta | Valor | Total Meta | Valor total |
|-------|------|-----------------|------|-----------------|------|-----------------|------|-----------|------------|-------------|
| 2022- | 100 | 30.605,00 2023- | 110 | 31.829,20 2024- | 140 | 32.441,30 2025- | 260 | 33.053,40 | 610 | 127.928,90 |

PROGRAMA: 0016-FAMILIA CIDADã E ACOES SOCIAIS
 OBJETIVO: Melhorar efetivamente a qualidade de vida das famílias de baixa renda cadastradas no Cadastro Único do Governo Federal.

Unidade Orçamentária.: 02.08.00 FUNDO MUNICIPAL DE ASSISTENCIA SOCIAL - FMAS
 AÇÃO: 08 244 2.812-Manutenção das Ações dos Serviços de Convivência e Fortalecimento de Vínculos
 Produto: famílias atendidas

| Ano | Meta | Valor Ano | Meta | Valor Ano | Meta | Valor Ano | Meta | Valor | Total Meta | Valor total |
|-------|------|-----------------|------|-----------------|------|-----------------|------|-----------|------------|-------------|
| 2022- | 80 | 32.050,00 2023- | 90 | 33.332,00 2024- | 100 | 33.973,00 2025- | 120 | 34.614,00 | 390 | 133.969,00 |

LUIS JOSE DE BARROS
 PREFEITU MUNICIPAL

EDMILSON BORGES DE MOURA
 CONTADOR CRC/PI 6315/0-0

Unidade Orçamentária.: 02.09.00 FUNDO DE DESENVOLVIMENTO DA EDUCAÇÃO BÁSICA - FUNDEB
 AÇÃO: 12 361 1.507-Const/Ref/Ampl e Equip de Escolas do Ensino Fundamental
 Produto: Escolar

| Ano | Meta | Valor Ano | Meta | Valor Ano | Meta | Valor Ano | Meta | Valor | Total Meta | Valor total |
|-------|------|------------------|------|------------------|------|------------------|------|------------|------------|--------------|
| 2022- | 2 | 494.784,00 2023- | 3 | 514.575,36 2024- | 2 | 524.471,04 2025- | 3 | 534.366,72 | 10 | 2.068.197,12 |

PROGRAMA: 0010-ATENDIMENTO AO ENSINO INFANTIL
 OBJETIVO: Atender a demanda das crianças de 0 a 6 anos, através de construção, reformar e ampliação das escolas de educação infantil.

Unidade Orçamentária.: 02.09.00 FUNDO DE DESENVOLVIMENTO DA EDUCAÇÃO BÁSICA - FUNDEB
 AÇÃO: 12 365 2.512-Remun. e Enc. dos Profissionais da Educação - Ensino Infantil
 Produto: Professor atendido

| Ano | Meta | Valor Ano | Meta | Valor Ano | Meta | Valor Ano | Meta | Valor | Total Meta | Valor total |
|-------|------|------------------|------|------------------|------|------------------|------|------------|------------|--------------|
| 2022- | 6 | 337.866,00 2023- | 8 | 351.380,64 2024- | 10 | 358.137,96 2025- | 14 | 364.895,28 | 38 | 1.412.279,88 |

PROGRAMA: 0024-EDUCAÇÃO BÁSICA
 OBJETIVO: Garantir educação de qualidade na educação básica do município, levando em consideração os fatores idade certa e série.

Unidade Orçamentária.: 02.09.00 FUNDO DE DESENVOLVIMENTO DA EDUCAÇÃO BÁSICA - FUNDEB
 AÇÃO: 12 366 2.513-Remun. e Enc. dos Profissionais da Educação - EJA - FUNDEB 70%
 Produto: professor atendido

| Ano | Meta | Valor Ano | Meta | Valor Ano | Meta | Valor Ano | Meta | Valor | Total Meta | Valor total |
|-------|------|------------------|------|------------------|------|------------------|------|------------|------------|-------------|
| 2022- | 8 | 212.618,00 2023- | 10 | 221.122,72 2024- | 12 | 225.375,08 2025- | 15 | 229.627,44 | 45 | 888.743,24 |

Unidade Orçamentária.: 02.09.00 FUNDO DE DESENVOLVIMENTO DA EDUCAÇÃO BÁSICA - FUNDEB
 AÇÃO: 12 361 2.514-Manutenção e Desenv do Ensino Fundamental- FUNDEB 30%
 Produto: servidor atendido

| Ano | Meta | Valor Ano | Meta | Valor Ano | Meta | Valor Ano | Meta | Valor | Total Meta | Valor total |
|-------|------|--------------------|------|--------------------|------|--------------------|------|--------------|------------|--------------|
| 2022- | 40 | 1.237.951,00 2023- | 50 | 1.287.469,04 2024- | 55 | 1.312.228,06 2025- | 60 | 1.336.987,08 | 205 | 5.174.635,18 |

Unidade Orçamentária.: 02.09.00 FUNDO DE DESENVOLVIMENTO DA EDUCAÇÃO BÁSICA - FUNDEB
 AÇÃO: 12 361 2.515-Remun. e Enc. dos Profissionais da Educação - E. Fundamental
 Produto: professor atendido

| Ano | Meta | Valor Ano | Meta | Valor Ano | Meta | Valor Ano | Meta | Valor | Total Meta | Valor total |
|-------|------|--------------------|------|--------------------|------|--------------------|------|--------------|------------|---------------|
| 2022- | 102 | 4.426.548,00 2023- | 108 | 4.603.609,92 2024- | 112 | 4.692.140,88 2025- | 115 | 4.780.671,84 | 437 | 18.502.970,64 |

Unidade Orçamentária.: 02.09.00 FUNDO DE DESENVOLVIMENTO DA EDUCAÇÃO BÁSICA - FUNDEB
 AÇÃO: 12 366 2.516-Educação de Jovens e Adultos - EJA - FUNDEB 30%
 Produto: alunos atendidos

| Ano | Meta | Valor Ano | Meta | Valor Ano | Meta | Valor Ano | Meta | Valor | Total Meta | Valor total |
|-------|------|-----------------|------|-----------------|------|-----------------|------|-----------|------------|-------------|
| 2022- | 100 | 69.269,00 2023- | 120 | 72.039,76 2024- | 140 | 73.425,14 2025- | 160 | 74.810,52 | 520 | 289.544,42 |

Unidade Orçamentária.: 02.09.00 FUNDO DE DESENVOLVIMENTO DA EDUCAÇÃO BÁSICA - FUNDEB
 AÇÃO: 12 365 2.517-Manutenção e Desenv do Ensino Infantil - FUNDEB 30%
 Produto: unidade administrada

| Ano | Meta | Valor Ano | Meta | Valor Ano | Meta | Valor Ano | Meta | Valor | Total Meta | Valor total |
|-------|------|------------------|------|------------------|------|------------------|------|------------|------------|-------------|
| 2022- | 1 | 103.285,00 2023- | 1 | 107.416,40 2024- | 1 | 109.482,10 2025- | 1 | 111.547,80 | 4 | 431.731,30 |

PROGRAMA: 0014-SAUDE PARA TODOS
 OBJETIVO: Realizar medicina preventiva e melhorar as condições de saúde da população.

Unidade Orçamentária.: 02.10.00 SECRETARIA MUNICIPAL DE SAÚDE
 AÇÃO: 10 301 1.606-Const/Refor/Ampliação e Aparelhamento de Unidades de Saúde
 Produto: obra realizada/equipamento

| Ano | Meta | Valor Ano | Meta | Valor Ano | Meta | Valor Ano | Meta | Valor | Total Meta | Valor total |
|-------|------|------------------|------|------------------|------|------------------|------|------------|------------|--------------|
| 2022- | 10 | 824.490,00 2023- | 15 | 857.469,60 2024- | 20 | 873.959,40 2025- | 24 | 890.449,20 | 69 | 3.446.368,20 |

PROGRAMA: 0014-SAUDE PARA TODOS
 OBJETIVO: Realizar medicina preventiva e melhorar as condições de saúde da população.

Unidade Orçamentária.: 02.10.00 SECRETARIA MUNICIPAL DE SAÚDE
 AÇÃO: 10 301 2.612-Manutenção da Secretaria de Saúde
 Produto: unidade administrada

| Ano | Meta | Valor Ano | Meta | Valor Ano | Meta | Valor Ano | Meta | Valor | Total Meta | Valor total |
|-------|------|------------------|------|------------------|------|------------------|------|------------|------------|--------------|
| 2022- | 5 | 630.370,00 2023- | 6 | 655.584,80 2024- | 8 | 668.192,20 2025- | 12 | 680.799,60 | 31 | 2.634.946,60 |

PROGRAMA: 0016-FAMILIA CIDADADA E ACOES SOCIAIS
 OBJETIVO: Melhorar efetivamente a qualidade de vida das famílias de baixa renda cadastradas no Cadastro Único do Governo Federal.

Unidade Orçamentária.: 02.11.00 SECRETARIA MUNICIPAL DE ASSISTÊNCIA SOCIAL
 AÇÃO: 08 244 1.802-Const. Ref. Ampl e Equip do Serv Social do Municipio
 Produto: obra

| Ano | Meta | Valor Ano | Meta | Valor Ano | Meta | Valor Ano | Meta | Valor | Total Meta | Valor total |
|-------|------|------------------|------|------------------|------|------------------|------|------------|------------|-------------|
| 2022- | 2 | 203.027,00 2023- | 2 | 211.148,08 2024- | 3 | 215.208,62 2025- | 3 | 219.269,16 | 10 | 848.652,86 |

LUIS JOSÉ DE BARBOS
 PREFEITO MUNICIPAL

EDMILSON BORGES DE MOURA
 CONTADOR CRC/PI 6315/0-0

PROGRAMA: 0016-FAMILIA CIDADã E ACOES SOCIAIS
 OBJETIVO: Melhorar efetivamente a qualidade de vida das famílias de baixa renda cadastradas no Cadastro Único do Governo Federal.

Unidade Orçamentária.: 02.11.00 SECRETARIA MUNICIPAL DE ASSISTÊNCIA SOCIAL
 AÇÃO: 08 244 2.813-Manutenção das Atividades do Serv Social do Município
 Produto: famílias atendidas
 Unidade: FAMILIAS

| Ano | Meta | Valor Ano | Meta | Valor Ano | Meta | Valor Ano | Meta | Valor | Total Meta | Valor total |
|-------|------|------------------|------|------------------|------|------------------|------|------------|------------|-------------|
| 2022- | 100 | 118.757,00 2023- | 120 | 123.507,28 2024- | 140 | 125.882,42 2025- | 180 | 128.257,56 | 540 | 496.404,26 |

Unidade Orçamentária.: 02.11.00 SECRETARIA MUNICIPAL DE ASSISTÊNCIA SOCIAL
 AÇÃO: 08 243 2.814-Operacionalização do Conselho Tutelar
 Produto: Criança e adolescente
 Unidade: INDIVÓDUO

| Ano | Meta | Valor Ano | Meta | Valor Ano | Meta | Valor Ano | Meta | Valor | Total Meta | Valor total |
|-------|------|------------------|------|------------------|------|------------------|------|------------|------------|-------------|
| 2022- | 200 | 135.221,00 2023- | 210 | 140.629,84 2024- | 220 | 143.334,26 2025- | 240 | 146.038,68 | 870 | 565.223,78 |

PROGRAMA: 0014-SAUDE PARA TODOS
 OBJETIVO: Realizar medicina preventiva e melhorar as condições de saúde da população.

Unidade Orçamentária.: 02.12.00 UNIDADE MISTA DE SAUDE SÃO FRANCISCO
 AÇÃO: 10 301 1.605-Recup/Ampl/Equip. de Unidade Mista de Saúde
 Produto: obra realizada
 Unidade: UNID

| Ano | Meta | Valor Ano | Meta | Valor Ano | Meta | Valor Ano | Meta | Valor | Total Meta | Valor total |
|-------|------|-----------------|------|-----------------|------|-----------------|------|-----------|------------|-------------|
| 2022- | 4 | 51.165,00 2023- | 6 | 53.211,60 2024- | 7 | 54.234,90 2025- | 10 | 55.258,20 | 27 | 213.869,70 |

Unidade Orçamentária.: 02.12.00 UNIDADE MISTA DE SAUDE SÃO FRANCISCO
 AÇÃO: 10 302 2.611-Manutenção da Unidade Mista de Saúde
 Produto: pacientes atendidos
 Unidade: PACIENTES

| Ano | Meta | Valor Ano | Meta | Valor Ano | Meta | Valor Ano | Meta | Valor | Total Meta | Valor total |
|-------|------|------------------|------|------------------|------|------------------|------|------------|------------|--------------|
| 2022- | 240 | 594.405,00 2023- | 300 | 618.181,20 2024- | 410 | 630.069,30 2025- | 520 | 641.957,40 | 1.470 | 2.484.612,90 |

PROGRAMA: 0026-PREVIDÊNCIA MUNICIPAL
 OBJETIVO: Constituir um fundo capaz de garantir aposentadoria dos servidores municipais e pensão aos seus dependentes.

Unidade Orçamentária.: 02.13.00 FUNDO MUNICIPAL DE PREVIDÊNCIA SOCIAL- F SANTOS PREV
 AÇÃO: 09 272 2.130-Serviços Administrativos do F Santos Prev
 Produto: Unidade Administrada
 Unidade: UNID

| Ano | Meta | Valor Ano | Meta | Valor Ano | Meta | Valor Ano | Meta | Valor | Total Meta | Valor total |
|-------|------|------------------|------|------------------|------|------------------|------|------------|------------|-------------|
| 2022- | 1 | 152.000,00 2023- | 1 | 158.080,00 2024- | 1 | 161.120,00 2025- | 1 | 164.160,00 | 4 | 635.360,00 |

Unidade Orçamentária.: 02.13.00 FUNDO MUNICIPAL DE PREVIDÊNCIA SOCIAL- F SANTOS PREV
 AÇÃO: 09 272 2.131-Benefícios Previdenciários
 Produto: Servidores atendidos
 Unidade: SERVIDOR

| Ano | Meta | Valor Ano | Meta | Valor Ano | Meta | Valor Ano | Meta | Valor | Total Meta | Valor total |
|-------|------|--------------------|------|--------------------|------|--------------------|------|--------------|------------|--------------|
| 2022- | 35 | 1.435.000,00 2023- | 40 | 1.492.400,00 2024- | 56 | 1.521.100,00 2025- | 60 | 1.549.800,00 | 191 | 5.998.300,00 |

Unidade Orçamentária.: 02.13.00 FUNDO MUNICIPAL DE PREVIDÊNCIA SOCIAL- F SANTOS PREV
 AÇÃO: 09 999 2.997-Reserva de Contingência do RPPS
 Produto: passivos contingentes
 Unidade: PASSIVOS

| Ano | Meta | Valor Ano | Meta | Valor Ano | Meta | Valor Ano | Meta | Valor | Total Meta | Valor total |
|-------|------|------------------|------|------------------|------|------------------|------|------------|------------|--------------|
| 2022- | 210 | 410.000,00 2023- | 220 | 426.400,00 2024- | 240 | 434.600,00 2025- | 400 | 442.800,00 | 1.070 | 1.713.800,00 |

PROGRAMA: 0003-CONTROLE INTERNO
 OBJETIVO: Exercer a fiscalização contábil, financeira, orçamentária e patrimonial do município, abrangendo as entidades da administração direta, indireta, fundos e autarquias, quanto à legalidade, legitimidade, economicidade, aplicação de subvenções e renúncia de receita.

Unidade Orçamentária.: 02.14.00 CONTROLADORIA GERAL DO MUNICIPIO - CGM
 AÇÃO: 04 124 2.207-Manut e Func. da Controladoria Geral do Município
 Produto: unidade administrada
 Unidade: UNID

| Ano | Meta | Valor Ano | Meta | Valor Ano | Meta | Valor Ano | Meta | Valor | Total Meta | Valor total |
|-------|------|------------------|------|------------------|------|------------------|------|------------|------------|-------------|
| 2022- | 1 | 100.872,00 2023- | 1 | 104.906,88 2024- | 1 | 106.924,32 2025- | 1 | 108.941,76 | 4 | 421.644,96 |

PROGRAMA: 0030-GESTÃO DE RISCOS E RESPOSTAS A DESASTRES
 OBJETIVO: Atuar, prioritariamente, na prevenção, na mitigação e na preparação, assim com em ações assistenciais, socorro e recuperativas, visando estabelecer a normalidade social da população atingida por um desastre. Trabalhar ainda no mapeamento de riscos e em ações que visem mitigá-lo.

Unidade Orçamentária.: 02.15.00 COORDENADORIA MUNICIPAL DE DEFESA CIVIL - COMDEC
 AÇÃO: 06 182 1.102-Const. do Centro Mun. de Gerenciamento Riscos e desastres
 Produto: Obra realizada
 Unidade: OBRA

| Ano | Meta | Valor Ano | Meta | Valor Ano | Meta | Valor Ano | Meta | Valor | Total Meta | Valor total |
|-------|------|----------------|------|----------------|------|----------------|------|----------|------------|-------------|
| 2022- | 1 | 6.400,00 2023- | 1 | 6.656,00 2024- | 1 | 6.784,00 2025- | 1 | 6.912,00 | 4 | 26.752,00 |

PROGRAMA: 0030-GESTÃO DE RISCOS E RESPOSTAS A DESASTRES
 OBJETIVO: Atuar, prioritariamente, na prevenção, na mitigação e na preparação, assim com em ações assistenciais, socorro e recuperativas, visando estabelecer a normalidade social da população atingida por um desastre. Trabalhar ainda no mapeamento de riscos e em ações que visem mitigá-lo.

Unidade Orçamentária.: 02.15.00 COORDENADORIA MUNICIPAL DE DEFESA CIVIL - COMDEC
 AÇÃO: 06 182 1.103-Equipar o Centro Mun. de Gerenciamento de Riscos e Desastres
 Produto: Equipamento
 Unidade: EQUIPAMENTO

| Ano | Meta | Valor Ano | Meta | Valor Ano | Meta | Valor Ano | Meta | Valor | Total Meta | Valor total |
|-------|------|----------------|------|----------------|------|----------------|------|----------|------------|-------------|
| 2022- | 8 | 2.552,00 2023- | 10 | 2.654,08 2024- | 15 | 2.705,12 2025- | 20 | 2.756,16 | 53 | 10.667,36 |

PROGRAMA: 0030-GESTÃO DE RISCOS E RESPOSTAS A DESASTRES
 OBJETIVO: Atuar, prioritariamente, na prevenção, na mitigação e na preparação, assim com em ações assistenciais, socorro e recuperativas, visando estabelecer a normalidade social da população atingida por um desastre. Trabalhar ainda no mapeamento de riscos e em ações que visem mitigá-lo.

Unidade Orçamentária.: 02.15.00 COORDENADORIA MUNICIPAL DE DEFESA CIVIL - COMDEC
 AÇÃO: 06 182 2.105-Mobilização e Manutenção do Grupo de Apoio a Desastres
 Produto: Desastres Atendidos
 Unidade: DASASTRES

| Ano | Meta | Valor Ano | Meta | Valor Ano | Meta | Valor Ano | Meta | Valor | Total Meta | Valor total |
|-------|------|-----------------|------|-----------------|------|-----------------|------|-----------|------------|-------------|
| 2022- | 5 | 21.417,00 2023- | 6 | 22.273,68 2024- | 4 | 22.702,02 2025- | 6 | 23.130,36 | 21 | 89.523,06 |

LUIS JOSE DE BARROS
 PREFEITO MUNICIPAL

EDMILSON BORGES DE MOURA
 CONTRA-CHEFE CRC/PI 6315/0-0

PROGRAMA: 0030-GESTÃO DE RISCOS E RESPOSTAS A DESASTRES
 OBJETIVO: Atuar, prioritariamente, na prevenção, na mitigação e na preparação, assim com em ações assistenciais, socorro e recuperativas, visando estabelecer a normalidade social da população atingida por um desastre. Trabalhar ainda no mapeamento de riscos e em ações que visem mitigá-lo.

Unidade Orçamentária.: 02.15.00 COORDENADORIA MUNICIPAL DE DEFESA CIVIL - COMDEC
 AÇÃO: 06 182 2.106-Organização e Participação em Eventos de Defesa Civil
 Produto: Eventos de Defesa Civil Unidade: EVENTOS

| Ano | Meta | Valor Ano | Meta | Valor Ano | Meta | Valor Ano | Meta | Valor | Total Meta | Valor total |
|-------|------|-----------------|------|-----------------|------|-----------------|------|-----------|------------|-------------|
| 2022- | 4 | 11.459,00 2023- | 5 | 11.917,36 2024- | 6 | 12.146,54 2025- | 8 | 12.375,72 | 23 | 47.898,62 |

Unidade Orçamentária.: 02.15.00 COORDENADORIA MUNICIPAL DE DEFESA CIVIL - COMDEC
 AÇÃO: 06 182 2.107-Capacitação de Agentes e Comunidades em Defesa Civil
 Produto: Cursos Unidade: CURSO

| Ano | Meta | Valor Ano | Meta | Valor Ano | Meta | Valor Ano | Meta | Valor | Total Meta | Valor total |
|-------|------|-----------------|------|-----------------|------|-----------------|------|-----------|------------|-------------|
| 2022- | 2 | 25.438,00 2023- | 3 | 26.455,52 2024- | 4 | 26.964,28 2025- | 4 | 27.473,04 | 13 | 106.330,84 |

Unidade Orçamentária.: 02.15.00 COORDENADORIA MUNICIPAL DE DEFESA CIVIL - COMDEC
 AÇÃO: 06 182 2.108-Ações de Defesa Civil
 Produto: Ações Realizadas Unidade: Ações

| Ano | Meta | Valor Ano | Meta | Valor Ano | Meta | Valor Ano | Meta | Valor | Total Meta | Valor total |
|-------|------|-----------------|------|-----------------|------|-----------------|------|-----------|------------|-------------|
| 2022- | 12 | 71.676,00 2023- | 16 | 74.543,04 2024- | 18 | 75.976,56 2025- | 24 | 77.410,08 | 70 | 299.605,68 |

PROGRAMA: 0031-OPERACIONALIZAÇÃO DO DIÁRIO OFICIAL DO MUNICIPIO
 OBJETIVO: Publicar todos os atos da administração pública municipal, inclusive de todos os Poderes e Fundos, abrangendo a administração direta e indireta do município.

Unidade Orçamentária.: 02.16.00 DIÁRIO OFICIAL DO MUNICIPIO
 AÇÃO: 04 131 2.003-Manutenção e Funcionamento do Diário Oficial do Município
 Produto: Publicações Unidade: 144

| Ano | Meta | Valor Ano | Meta | Valor Ano | Meta | Valor Ano | Meta | Valor | Total Meta | Valor total |
|-------|------|-----------------|------|-----------------|------|-----------------|------|-----------|------------|-------------|
| 2022- | 200 | 46.496,00 2023- | 210 | 48.355,84 2024- | 220 | 49.285,76 2025- | 250 | 50.215,68 | 880 | 194.353,28 |

Unidade Orçamentária.: 02.16.00 DIÁRIO OFICIAL DO MUNICIPIO
 AÇÃO: 04 131 2.004-Modernização do Diário Oficial do Município
 Produto: Publicações Unidade: 250

| Ano | Meta | Valor Ano | Meta | Valor Ano | Meta | Valor Ano | Meta | Valor | Total Meta | Valor total |
|-------|------|-----------------|------|-----------------|------|-----------------|------|-----------|------------|-------------|
| 2022- | 260 | 75.666,00 2023- | 300 | 78.692,64 2024- | 350 | 80.205,96 2025- | 400 | 81.719,28 | 1.310 | 316.283,88 |

PROGRAMA: 0011-LEITURA AO ALCANCE DE TODOS
 OBJETIVO: Incentivar a leitura a todos os alunos matriculados na rede municipal de ensino.

Unidade Orçamentária.: 02.17.00 SECRETARIA MUNICIPAL DE ESPORTES, CULTURA E TURISMO
 AÇÃO: 13 392 1.505-Const. e instalação de Biblioteca Pública
 Produto: Biblioteca Unidade: UNID

| Ano | Meta | Valor Ano | Meta | Valor Ano | Meta | Valor Ano | Meta | Valor | Total Meta | Valor total |
|-------|------|-----------------|------|-----------------|------|-----------------|------|-----------|------------|-------------|
| 2022- | 1 | 21.424,00 2023- | 2 | 22.280,96 2024- | 2 | 22.709,44 2025- | 3 | 23.137,92 | 8 | 89.552,32 |

Unidade Orçamentária.: 02.17.00 SECRETARIA MUNICIPAL DE ESPORTES, CULTURA E TURISMO
 AÇÃO: 13 392 2.509-Incentivo a Campanha para Doação de Livros
 Produto: livros doados Unidade: LIVROS

| Ano | Meta | Valor Ano | Meta | Valor Ano | Meta | Valor Ano | Meta | Valor | Total Meta | Valor total |
|-------|------|-----------------|------|-----------------|------|-----------------|-------|-----------|------------|-------------|
| 2022- | 600 | 18.550,00 2023- | 650 | 19.292,00 2024- | 800 | 19.663,00 2025- | 1.200 | 20.034,00 | 3.250 | 77.539,00 |

PROGRAMA: 0012-DIFUSÃO E DESENVOLVIMENTO CULTURAL
 OBJETIVO: Difundir a música e as artes cênicas em todas as modalidades de ensino.

Unidade Orçamentária.: 02.17.00 SECRETARIA MUNICIPAL DE ESPORTES, CULTURA E TURISMO
 AÇÃO: 13 392 2.510-Incentivo as Atividades Culturais do Município
 Produto: Atividades realizadas Unidade: ATIVIDADES

| Ano | Meta | Valor Ano | Meta | Valor Ano | Meta | Valor Ano | Meta | Valor | Total Meta | Valor total |
|-------|------|------------------|------|------------------|------|------------------|------|------------|------------|-------------|
| 2022- | 6 | 105.960,00 2023- | 8 | 110.198,40 2024- | 10 | 112.317,60 2025- | 12 | 114.436,80 | 36 | 442.912,80 |

PROGRAMA: 0013-ESPORTE E LAZER É VIDA
 OBJETIVO: Estimular a prática esportiva, desenvolver o espírito competitivo e a integração entre as diversas comunidades, descobrir novos talentos e afastar os jovens da droga.

Unidade Orçamentária.: 02.17.00 SECRETARIA MUNICIPAL DE ESPORTES, CULTURA E TURISMO
 AÇÃO: 27 812 1.506-Const. e Recup de Centros Esportivos e de Lazer
 Produto: Centro esportivo Unidade: UNID

| Ano | Meta | Valor Ano | Meta | Valor Ano | Meta | Valor Ano | Meta | Valor | Total Meta | Valor total |
|-------|------|-----------------|------|-----------------|------|-----------------|------|-----------|------------|-------------|
| 2022- | 1 | 10.450,00 2023- | 2 | 10.868,00 2024- | 2 | 11.077,00 2025- | 2 | 11.286,00 | 7 | 43.681,00 |

PROGRAMA: 0028-EVENTOS E FESTIVIDADES
 OBJETIVO: Proporcionar a realização de eventos e festividades no município, como campeonatos amadores nas várias modalidades de esportes, aniversário da cidade, chicofolia, festas juninas, etc.

Unidade Orçamentária.: 02.17.00 SECRETARIA MUNICIPAL DE ESPORTES, CULTURA E TURISMO
 AÇÃO: 27 813 2.112-Incentivo a Realização de Eventos Esportivos
 Produto: Eventos Unidade: UNID

| Ano | Meta | Valor Ano | Meta | Valor Ano | Meta | Valor Ano | Meta | Valor | Total Meta | Valor total |
|-------|------|------------------|------|------------------|------|------------------|------|------------|------------|-------------|
| 2022- | 4 | 163.800,00 2023- | 6 | 170.352,00 2024- | 8 | 173.628,00 2025- | 12 | 176.904,00 | 30 | 684.684,00 |

PROGRAMA: 0032-INCENTIVO E FOMENTO AO TURISMO LOCAL
 OBJETIVO: Promover e dar visibilidade aos diferentes tipos de turismo existentes hoje no Município, atraindo novos visitantes, fomentando o comércio local, geração de renda, oportunidades de negócios, e informar a população dos atrativos e potencialidades turísticas do município.

Unidade Orçamentária.: 02.17.00 SECRETARIA MUNICIPAL DE ESPORTES, CULTURA E TURISMO
 AÇÃO: 18 541 2.511-Incentivo a Prática do Turismo no Município
 Produto: Eventos realizados Unidade: EVENTOS

| Ano | Meta | Valor Ano | Meta | Valor Ano | Meta | Valor Ano | Meta | Valor | Total Meta | Valor total |
|-------|------|-----------------|------|-----------------|------|-----------------|------|-----------|------------|-------------|
| 2022- | 5 | 75.040,00 2023- | 6 | 78.041,60 2024- | 8 | 79.542,40 2025- | 8 | 81.043,20 | 27 | 313.667,20 |


LUIS JOSÉ DE BARROS
 PREFEITO MUNICIPAL


EDMILSON BORGES DE MOURA
 CONTADOR CRC/PI 6315/0-0

PROGRAMA: 0029-ASSESSORIA JURÍDICA DO MUNICÍPIO
 OBJETIVO: Garantir a ordem jurídica dos atos municipais, bem como a representação judicial e extrajudicial a favor dos órgãos da administração direta, indireta, fundos e autarquias do município.

Unidade Orçamentária: 02.19.00 PROCURADORIA JURÍDICA DO MUNICÍPIO
 AÇÃO: 03 092 2.104-Manut. e Func. da Procuradoria Jurídica do Município
 Produto: Unidade Administrada

| | | Unidade: UNID | | | | | | | | | | |
|----------------|------|------------------|------|------------------|------|------------------|------|---------------|------|------------|------------|----------------|
| Ano | Meta | Valor Ano | Meta | Valor Ano | Meta | Valor Ano | Meta | Valor Ano | Meta | Valor | Total Meta | Valor total |
| 2022- | 1 | 106.700,00 2023- | 1 | 110.968,00 2024- | 1 | 113.102,00 2025- | 1 | 115.236,00 | 1 | 115.236,00 | 4 | 446.006,00 |
| TOTAL GERAL... | | 32.074.271,00 | | 33.357.241,24 | | 33.998.726,36 | | 34.640.212,48 | | | | 134.070.451,08 |


 LUIS JOSÉ DE BARROS
 PREFEITO MUNICIPAL


 EDMILSON BORGES DE MOURA
 CONTADOR CRC/PI 6315/0-0

| Código | Descrição do Programa de Governo | Previsão | | | | TOTAL | FONTE DE RECURSO |
|--------|--|--------------|--------------|--------------|--------------|--------------|---|
| | | 2022 | 2023 | 2024 | 2025 | | |
| 0001 | PROCESSO LEGISLATIVO | 854.288,00 | 888.459,52 | 905.545,28 | 922.631,04 | 3.570.923,84 | 500-Recursos não vinculados de Impostos |
| 0002 | GESTÃO PÚBLICA EFICIENTE | 2.122.349,00 | 2.207.242,96 | 2.249.689,94 | 2.292.136,92 | 8.871.418,82 | 500-Recursos não vinculados de Impostos |
| | | 108.103,00 | 112.426,52 | 114.589,18 | 116.751,24 | 451.869,94 | 501-Outros Recursos Não Vinculados |
| | | 195.674,00 | 203.500,96 | 207.414,44 | 211.327,92 | 817.917,32 | 660-Transferência de Recursos do Fundo |
| | | 110.641,00 | 115.066,64 | 117.279,46 | 119.492,28 | 462.479,38 | 701-Outras Transferências de Convênios |
| | | 24.525,00 | 25.506,00 | 25.996,50 | 26.487,00 | 102.514,50 | 753-Recursos provenientes de taxas e co |
| | | 76.904,00 | 79.980,16 | 81.518,24 | 83.056,32 | 321.458,72 | 755-Recursos de Alienação de Bens/Ativo |
| | | 68.409,00 | 71.145,36 | 72.513,54 | 73.881,72 | 285.949,62 | 799-Outras vinculações legais |
| | | 5.401,00 | 5.617,04 | 5.725,06 | 5.833,08 | 22.576,18 | 899-Outros Recursos Vinculados |
| 0003 | CONTROLE INTERNO | 84.066,00 | 87.428,64 | 89.109,96 | 90.791,28 | 351.395,88 | 500-Recursos não vinculados de Impostos |
| | | 16.806,00 | 17.478,24 | 17.814,36 | 18.150,48 | 70.249,08 | 799-Outras vinculações legais |
| 0004 | GESTÃO FINANCEIRA | 185.826,00 | 193.259,04 | 196.975,56 | 200.692,08 | 776.752,68 | 500-Recursos não vinculados de Impostos |
| | | 0,00 | 0,00 | 0,00 | 0,00 | 0,00 | 751-Recursos da Contribuição para o Cus |
| | | 6.244,00 | 6.493,76 | 6.618,64 | 6.743,52 | 26.099,92 | 799-Outras vinculações legais |
| 0005 | TELECOMUNICAÇÕES | 69.500,00 | 72.280,00 | 73.670,00 | 75.060,00 | 290.510,00 | 500-Recursos não vinculados de Impostos |
| | | 4.518,00 | 4.698,72 | 4.789,08 | 4.879,44 | 18.885,24 | 799-Outras vinculações legais |
| | | 4.500,00 | 4.680,00 | 4.770,00 | 4.860,00 | 18.810,00 | 899-Outros Recursos Vinculados |
| 0006 | PREVIDÊNCIA SOCIAL BÁSICA | 73.534,00 | 76.475,36 | 77.946,04 | 79.416,72 | 307.372,12 | 500-Recursos não vinculados de Impostos |
| | | 4.505,00 | 4.685,20 | 4.775,30 | 4.865,40 | 18.830,90 | 799-Outras vinculações legais |
| 0007 | MELHORIA DA INFRAESTRUTURA E DOS SERVIÇOS PÚBLICOS | 891.100,00 | 926.744,00 | 944.566,00 | 962.388,00 | 3.724.798,00 | 500-Recursos não vinculados de Impostos |
| | | 15.754,00 | 16.384,16 | 16.699,24 | 17.014,32 | 65.851,72 | 501-Outros Recursos Não Vinculados |
| | | 0,00 | 0,00 | 0,00 | 0,00 | 0,00 | 636-Outras Transferências de Convênios |
| | | 1.487.369,00 | 1.546.863,76 | 1.576.611,14 | 1.606.358,32 | 6.217.202,22 | 700-Outras Transferências de Convênios |
| | | 183.273,00 | 190.603,92 | 194.269,38 | 197.934,84 | 766.081,14 | 701-Outras Transferências de Convênios |
| | | 380.000,00 | 395.200,00 | 402.800,00 | 410.400,00 | 1.588.400,00 | 706-Transferência Especial da União |
| | | 150.000,00 | 156.000,00 | 159.000,00 | 162.000,00 | 627.000,00 | 710-Transferência Especial dos Estados |
| | | 19.450,00 | 20.228,00 | 20.617,00 | 21.006,00 | 81.301,00 | 750-Recursos da Contribuição de Interve |
| | | 111.752,00 | 116.222,08 | 118.457,12 | 120.692,16 | 467.123,36 | 751-Recursos da Contribuição para o Cus |
| | | 90.142,00 | 93.747,68 | 95.550,52 | 97.353,36 | 376.793,56 | 753-Recursos provenientes de taxas e co |
| | | 57.965,00 | 60.283,60 | 61.442,00 | 62.602,20 | 242.292,80 | 754-Recursos de Operações de Crédito |
| | | 26.439,00 | 27.496,56 | 28.025,34 | 28.554,12 | 110.515,02 | 799-Outras vinculações legais |
| | | 5.644,00 | 5.869,76 | 5.982,64 | 6.095,52 | 23.591,92 | 899-Outros Recursos Vinculados |
| 0008 | ABASTECIMENTO PARA TODOS | 354.690,00 | 368.877,60 | 375.971,40 | 383.065,20 | 1.482.604,20 | 500-Recursos não vinculados de Impostos |
| | | 4.600,00 | 4.784,00 | 4.876,00 | 4.968,00 | 19.228,00 | 501-Outros Recursos Não Vinculados |
| | | 11.794,00 | 12.265,76 | 12.501,64 | 12.737,52 | 49.298,92 | 799-Outras vinculações legais |
| | | 5.417,00 | 5.633,68 | 5.742,02 | 5.850,36 | 22.643,06 | 899-Outros Recursos Vinculados |
| 0009 | ATENDIMENTO AO ENSINO FUNDAMENTAL | 804.229,00 | 836.398,16 | 852.482,74 | 868.567,32 | 3.361.677,22 | 500-Recursos não vinculados de Impostos |
| | | 159.404,00 | 165.780,16 | 168.968,24 | 172.156,32 | 666.308,72 | 540-Transferências do FUNDEB - Impostos |
| | | 335.380,00 | 348.795,20 | 355.502,80 | 362.210,40 | 1.401.888,40 | 541-Transferências do FUNDEB - Compleme |
| | | 755.500,00 | 785.720,00 | 800.830,00 | 815.940,00 | 3.157.990,00 | 544-Recursos de Precatórios do FUNDEF |
| | | 75.845,00 | 78.878,80 | 80.395,70 | 81.912,60 | 317.032,10 | 550-Transferência do Salário-Educação |
| | | 13.394,00 | 13.929,76 | 14.197,64 | 14.465,52 | 55.986,92 | 551-Transferências de Recursos do FNDE |
| | | 193.436,00 | 201.173,44 | 205.042,16 | 208.910,88 | 808.562,48 | 569-Outras Transferências de Recursos d |
| | | 53.000,00 | 55.120,00 | 56.180,00 | 57.240,00 | 221.540,00 | 570-Transferências do Governo Federal r |
| | | 63.623,00 | 66.167,92 | 67.440,38 | 68.712,84 | 265.944,14 | 571-Transferências do Estado referentes |
| | | 0,00 | 0,00 | 0,00 | 0,00 | 0,00 | 576-Transferências de Recursos dos Esta |
| | | 36.880,00 | 38.355,20 | 39.092,80 | 39.830,40 | 154.158,40 | 599-Outros Recursos Vinculados à Educaç |
| 0010 | ATENDIMENTO AO ENSINO INFANTIL | 88.515,00 | 92.055,60 | 93.825,90 | 95.596,20 | 369.992,70 | 500-Recursos não vinculados de Impostos |
| | | 418.337,00 | 435.070,48 | 443.437,22 | 451.803,96 | 1.748.648,66 | 540-Transferências do FUNDEB - Impostos |
| | | 248.252,00 | 258.182,08 | 263.147,12 | 268.112,16 | 1.037.693,36 | 541-Transferências do FUNDEB - Compleme |

LUIS JOSÉ DE BARROS
 PREFEITO MUNICIPAL


EDMILSON BORGES DE MOURA
 CONTROLADOR CRC/PI 6315/0-0

| Código | Descrição do Programa de Governo | Previsão | | | | TOTAL | FONTE DE RECURSO |
|--------|--|---------------|---------------|---------------|---------------|---|------------------|
| | | Previsão/2022 | Previsão/2023 | Previsão/2024 | Previsão/2025 | | |
| | 177.988,00 | 185.107,52 | 188.667,28 | 192.227,04 | 743.989,84 | 542-Transferências do FUNDEB - Compleme | |
| | 91.556,00 | 95.218,24 | 97.049,36 | 98.880,48 | 382.704,08 | 569-Outras Transferências de Recursos d | |
| | 253.300,00 | 263.432,00 | 268.498,00 | 273.564,00 | 1.058.794,00 | 570-Transferências do Governo Federal r | |
| | 50.600,00 | 52.624,00 | 53.636,00 | 54.648,00 | 211.508,00 | 599-Outros Recursos Vinculados à Educaç | |
| 0011 | LEITURA AO ALCANCE DE TODOS | | | | | | |
| | 24.110,00 | 25.074,40 | 25.556,60 | 26.038,80 | 100.779,80 | 500-Recursos não vinculados de Impostos | |
| | 0,00 | 0,00 | 0,00 | 0,00 | 0,00 | 599-Outros Recursos Vinculados à Educaç | |
| | 15.864,00 | 16.498,56 | 16.815,84 | 17.133,12 | 66.311,52 | 899-Outros Recursos Vinculados | |
| 0012 | DIFUSÃO E DESENVOLVIMENTO CULTURAL | | | | | | |
| | 81.700,00 | 84.968,00 | 86.602,00 | 88.236,00 | 341.506,00 | 500-Recursos não vinculados de Impostos | |
| | 55.710,00 | 57.938,40 | 59.052,60 | 60.166,80 | 232.867,80 | 501-Outros Recursos Não Vinculados | |
| | 84.170,00 | 87.536,80 | 89.220,20 | 90.903,60 | 351.830,60 | 899-Outros Recursos Vinculados | |
| 0013 | ESPORTE E LAZER É VIDA | | | | | | |
| | 10.450,00 | 10.868,00 | 11.077,00 | 11.286,00 | 43.681,00 | 500-Recursos não vinculados de Impostos | |
| | 0,00 | 0,00 | 0,00 | 0,00 | 0,00 | 899-Outros Recursos Vinculados | |
| 0014 | SAUDE PARA TODOS | | | | | | |
| | 2.075.647,00 | 2.158.672,88 | 2.200.185,82 | 2.241.698,76 | 8.676.204,46 | 500-Recursos não vinculados de Impostos | |
| | 3.400,00 | 3.536,00 | 3.604,00 | 3.672,00 | 14.212,00 | 501-Outros Recursos Não Vinculados | |
| | 4.110.058,00 | 4.274.460,32 | 4.356.661,48 | 4.438.862,64 | 17.180.042,44 | 600-Transferências Fundo a Fundo de Rec | |
| | 728.650,00 | 757.796,00 | 772.369,00 | 786.942,00 | 3.045.757,00 | 601-Transferências Fundo a Fundo de Rec | |
| | 158.300,00 | 164.632,00 | 167.798,00 | 170.964,00 | 661.694,00 | 602-Transferências Fundo a Fundo de Rec | |
| | 126.150,00 | 131.196,00 | 133.719,00 | 136.242,00 | 527.307,00 | 603-Transferências Fundo a Fundo de Rec | |
| | 642.170,00 | 667.856,80 | 680.700,20 | 693.543,60 | 2.684.270,60 | 621-Transferências Fundo a Fundo de Rec | |
| | 776.227,00 | 807.276,08 | 822.800,62 | 838.325,16 | 3.244.628,86 | 631-Transferências do Governo Federal r | |
| | 122.417,00 | 127.313,68 | 129.762,02 | 132.210,36 | 511.703,06 | 632-Transferências do Estado referentes | |
| | 0,00 | 0,00 | 0,00 | 0,00 | 0,00 | 636-Outras Transferências de Convênios | |
| | 14.360,00 | 14.934,40 | 15.221,60 | 15.508,80 | 60.024,80 | 659-Outros Recursos Vinculados à Saúde | |
| | 154.548,00 | 160.729,92 | 163.820,88 | 166.911,84 | 646.010,64 | 707-Transferências da União - inciso I | |
| | 9.895,00 | 10.290,80 | 10.488,70 | 10.686,60 | 41.361,10 | 899-Outros Recursos Vinculados | |
| 0015 | FORTEALECIMENTO DO AGRONEGOCIO FAMILIAR | | | | | | |
| | 124.749,00 | 129.738,96 | 132.233,94 | 134.728,92 | 521.450,82 | 500-Recursos não vinculados de Impostos | |
| | 19.730,00 | 20.519,20 | 20.913,80 | 21.308,40 | 82.471,40 | 899-Outros Recursos Vinculados | |
| 0016 | FAMILIA CIDADADA E ACOES SOCIAIS | | | | | | |
| | 396.916,00 | 412.792,64 | 420.730,96 | 428.669,28 | 1.659.108,88 | 500-Recursos não vinculados de Impostos | |
| | 423.346,00 | 440.279,84 | 448.746,76 | 457.213,68 | 1.769.586,28 | 660-Transferência de Recursos do Fundo | |
| | 141.523,00 | 147.183,92 | 150.014,38 | 152.844,84 | 591.566,14 | 665-Transferências de Convênios e outro | |
| | 36.035,00 | 37.476,40 | 38.197,10 | 38.917,80 | 150.626,30 | 669-Outros Recursos Vinculados à Assist | |
| | 103.032,00 | 107.153,28 | 109.213,92 | 111.274,56 | 430.673,76 | 707-Transferências da União - inciso I | |
| | 22.540,00 | 23.441,60 | 23.892,40 | 24.343,20 | 94.217,20 | 899-Outros Recursos Vinculados | |
| 0017 | PROGRAMA DE FORMAÇÃO DO PATRIMÔNIO DO SERVIDOR PÚBLICO - PASEP | | | | | | |
| | 35.940,00 | 37.377,60 | 38.096,40 | 38.815,20 | 150.229,20 | 500-Recursos não vinculados de Impostos | |
| | 450,00 | 468,00 | 477,00 | 486,00 | 1.881,00 | 501-Outros Recursos Não Vinculados | |
| | 0,00 | 0,00 | 0,00 | 0,00 | 0,00 | 750-Recursos da Contribuição de Interve | |
| | 2.410,00 | 2.506,40 | 2.554,60 | 2.602,80 | 10.073,80 | 799-Outras vinculações legais | |
| 0019 | FGTS DO TRABALHADOR | | | | | | |
| | 4.500,00 | 4.680,00 | 4.770,00 | 4.860,00 | 18.810,00 | 500-Recursos não vinculados de Impostos | |
| | 1.600,00 | 1.664,00 | 1.696,00 | 1.728,00 | 6.688,00 | 799-Outras vinculações legais | |
| 0020 | REALIZAÇÃO DE CONCURSO PÚBLICO | | | | | | |
| | 26.882,00 | 27.957,28 | 28.494,92 | 29.032,56 | 112.366,76 | 500-Recursos não vinculados de Impostos | |
| | 15.691,00 | 16.318,64 | 16.632,46 | 16.946,28 | 65.588,38 | 799-Outras vinculações legais | |
| 0021 | ALIMENTAÇÃO ESCOLAR | | | | | | |
| | 108.328,00 | 112.661,12 | 114.827,68 | 116.994,24 | 452.811,04 | 500-Recursos não vinculados de Impostos | |
| | 268.625,00 | 279.370,00 | 284.742,50 | 290.115,00 | 1.122.852,50 | 552-Transferências de Recursos do FNDE | |
| 0022 | TRANSPORTE DE ALUNOS E PROFESSORES | | | | | | |
| | 256.938,00 | 267.215,52 | 272.354,28 | 277.493,04 | 1.074.000,84 | 500-Recursos não vinculados de Impostos | |
| | 123.163,00 | 128.089,52 | 130.552,78 | 133.016,04 | 514.821,34 | 553-Transferências de Recursos do FNDE | |
| | 324.260,00 | 337.230,40 | 343.715,60 | 350.200,80 | 1.355.406,80 | 570-Transferências do Governo Federal r | |
| | 147.420,00 | 153.316,80 | 156.265,20 | 159.213,60 | 616.215,60 | 576-Transferências de Recursos dos Esta | |
| 0023 | PUBLICAÇÃO DOS ATOS DA ADMINISTRAÇÃO MUNICIPAL | | | | | | |

LUIS JOSÉ DE BARROS
 PREFEITO MUNICIPAL

EDMILSON BORGES DE MOURA
 CONTADOR CRC/PI 6315/0-0

| Código | Descrição do Programa de Governo | Previsão | | | | TOTAL | FONTE DE RECURSO |
|--------|--|---------------|---------------|---------------|---------------|----------------|---|
| | | 2022 | 2023 | 2024 | 2025 | | |
| | | 59.204,00 | 61.572,16 | 62.756,24 | 63.940,32 | 247.472,72 | 500-Recursos não vinculados de Impostos |
| 0024 | EDUCAÇÃO BÁSICA | 4.862.643,00 | 5.057.148,72 | 5.154.401,58 | 5.251.654,44 | 20.325.847,74 | 540-Transferências do FUNDEB - Impostos |
| | | 1.090.548,00 | 1.134.169,92 | 1.155.980,88 | 1.177.791,84 | 4.558.490,64 | 541-Transferências do FUNDEB - Compleme |
| | | 76.280,00 | 79.331,20 | 80.856,80 | 82.382,40 | 318.850,40 | 542-Transferências do FUNDEB - Compleme |
| | | 20.200,00 | 21.008,00 | 21.412,00 | 21.816,00 | 84.436,00 | 543-Transferências do FUNDEB - Compleme |
| 0025 | CONTROLE E ADMINISTRAÇÃO DA DÍVIDA | 345.400,00 | 359.216,00 | 366.124,00 | 373.032,00 | 1.443.772,00 | 500-Recursos não vinculados de Impostos |
| | | 2.600,00 | 2.704,00 | 2.756,00 | 2.808,00 | 10.868,00 | 501-Outros Recursos Não Vinculados |
| | | 24.645,00 | 25.630,80 | 26.123,70 | 26.616,60 | 103.016,10 | 799-Outras vinculações legais |
| 0026 | PREVIDÊNCIA MUNICIPAL | 158.730,00 | 165.079,20 | 168.253,80 | 171.428,40 | 663.491,40 | 500-Recursos não vinculados de Impostos |
| | | 15.185,00 | 15.792,40 | 16.096,10 | 16.399,80 | 63.473,30 | 799-Outras vinculações legais |
| | | 1.845.000,00 | 1.918.800,00 | 1.955.700,00 | 1.992.600,00 | 7.712.100,00 | 800-Recursos vinculados ao RPPS - Fundo |
| | | 211.000,00 | 219.440,00 | 223.660,00 | 227.880,00 | 881.980,00 | 802-Recursos vinculados ao RPPS - Taxa |
| 0027 | FOMENTAR O EMPREENDEDORISMO LOCAL | 163.157,00 | 169.683,28 | 172.946,42 | 176.209,56 | 681.996,26 | 500-Recursos não vinculados de Impostos |
| | | 19.204,00 | 19.972,16 | 20.356,24 | 20.740,32 | 80.272,72 | 799-Outras vinculações legais |
| 0028 | EVENTOS E FESTIVIDADES | 163.800,00 | 170.352,00 | 173.628,00 | 176.904,00 | 684.684,00 | 500-Recursos não vinculados de Impostos |
| 0029 | ASSESSORIA JURÍDICA DO MUNICÍPIO | 106.700,00 | 110.968,00 | 113.102,00 | 115.236,00 | 446.006,00 | 500-Recursos não vinculados de Impostos |
| 0030 | GESTÃO DE RISCOS E RESPOSTAS A DESASTRES | 132.890,00 | 138.205,60 | 140.863,40 | 143.521,20 | 555.480,20 | 500-Recursos não vinculados de Impostos |
| | | 6.052,00 | 6.294,08 | 6.415,12 | 6.536,16 | 25.297,36 | 501-Outros Recursos Não Vinculados |
| 0031 | OPERACIONALIZAÇÃO DO DIÁRIO OFICIAL DO MUNICÍPIO | 122.162,00 | 127.048,48 | 129.491,72 | 131.934,96 | 510.637,16 | 500-Recursos não vinculados de Impostos |
| 0032 | INCENTIVO E FOMENTO AO TURISMO LOCAL | 75.040,00 | 78.041,60 | 79.542,40 | 81.043,20 | 313.667,20 | 500-Recursos não vinculados de Impostos |
| | | 43.400,00 | 45.136,00 | 46.004,00 | 46.872,00 | 181.412,00 | 501-Outros Recursos Não Vinculados |
| 0999 | RESERVA DE CONTINGENCIA | 172.600,00 | 179.504,00 | 182.956,00 | 186.408,00 | 721.468,00 | 500-Recursos não vinculados de Impostos |
| | | 123.100,00 | 128.024,00 | 130.486,00 | 132.948,00 | 514.558,00 | 799-Outras vinculações legais |
| | | 32.074.271,00 | 33.357.241,24 | 33.998.726,36 | 34.640.212,48 | 134.070.451,08 | |


 Nesta data _____
 Prefeito Municipal

LUIS JOSÉ DE BARROS
 PREFEITO MUNICIPAL

EDMILSON BORGES DE MOURA
 CONTROLADOR CRC/PI 6315/0-0

Ata da sessão de 29.10.2021
Preliminares da Câmara Municipal de Francisco Sá

[Assinatura]
PRESIDENTE DA CÂMARA

Aprovado em linha rectoria
discussão por unânime
nas Sessões em 29.10.2021
Terça-feira Francisco de Sá

SECRETARIA DA CÂMARA

Sancionada
Nesta data 29/10/2021
[Assinatura]
Prefeito Municipal